

Colombia Telecomunicaciones S. A. E.S.P. BIC y su subsidiaria
Estados Financieros Intermedios Consolidados Condensados

A marzo 31 de 2023 y por el período de tres meses terminado en marzo 31 de 2023 con
informe de revisor fiscal

Índice

Informe del Revisor Fiscal.....	1
Certificación del Representante Legal y Contador Público	4
Estados Financieros Intermedios Consolidados Condensados:	
Estado de Situación Financiera	5
Estado de Resultados Integrales	6
Estado de Cambios en el Patrimonio	7
Estado de Flujos de Efectivo.....	8
Notas a los Estados Financieros.....	9



Informe de revisión de información financiera intermedia

A los señores miembros de la Junta Directiva de Colombia Telecomunicaciones S. A. E.S.P. BIC.

Introducción

He revisado el estado de situación financiera intermedio consolidado condensado adjunto de Colombia Telecomunicaciones S. A. E.S.P. BIC. y su subsidiaria al 31 de marzo de 2023 y los correspondientes estados intermedios consolidados condensados de resultados integrales, de cambios en el patrimonio y de flujos de efectivo por el período de tres meses finalizado en esa fecha, y las notas, que incluyen un resumen de las políticas contables significativas y otra información explicativa. La Administración de la Compañía y su subsidiaria es responsable por la adecuada preparación y presentación de esta información financiera intermedia de acuerdo con las Normas de Contabilidad y de Información Financiera Aceptadas en Colombia para estados financieros intermedios. Mi responsabilidad es expresar una conclusión sobre dicha información financiera intermedia con base en mi revisión.

Alcance de la revisión

Llevé a cabo mi revisión de acuerdo con la Norma Internacional de Encargos de Revisión 2410, “Revisión de Información Financiera Intermedia realizada por el auditor independiente de la entidad”. Una revisión de información financiera intermedia consiste en realizar indagaciones, principalmente a las personas responsables de los asuntos financieros y contables y aplicar procedimientos analíticos y otros procedimientos de revisión. Una revisión tiene un alcance sustancialmente menor que el de una auditoría de acuerdo con las Normas de Auditoría de Información Financiera Aceptadas en Colombia y, por consiguiente, no me permite obtener seguridad de haber conocido todos los asuntos significativos que pudieran haberse identificado en una auditoría. Por lo tanto, no expreso una opinión de auditoría.

Conclusión

Con base en mi revisión, nada ha llamado a mi atención que me haga pensar que la información financiera intermedia consolidada condensada que se adjunta no presenta razonablemente, en todos los aspectos materiales, la situación financiera de Colombia Telecomunicaciones S. A. E.S.P. BIC. y su subsidiaria al 31 de marzo de 2023 y los resultados de sus operaciones y sus flujos de efectivo por el período de tres meses terminado en dicha fecha, de conformidad con las Normas de Contabilidad y de Información Financiera Aceptadas en Colombia para estados financieros intermedios.



A los señores miembros de la Junta Directiva de
Colombia Telecomunicaciones S. A. E.S.P. BIC.

Otros asuntos

La información comparativa para los estados intermedios consolidados condensados de resultados integrales, de cambios en el patrimonio y flujos de efectivo, y las notas explicativas relacionadas, para el periodo finalizado al 31 de marzo de 2022, fueron revisados por otro Revisor Fiscal, vinculado a PwC Contadores y Auditores S. A. S.; quien en su informe de fecha 12 de mayo de 2022 emitió una conclusión sin salvedades sobre los mismos.

A handwritten signature in black ink, appearing to be 'Julian', written over a horizontal line.

Julián Andrés Montaña Gaviria
Revisor Fiscal
Tarjeta Profesional No. 121760-T
Designado por PwC Contadores y Auditores S. A. S.
10 de mayo de 2023

Certificación del Representante Legal y Contador de la Empresa


A los señores Accionistas de
Colombia Telecomunicaciones S.A. E.S.P. BIC

10 de mayo de 2023

Los suscritos Representante Legal y Contador Público de Colombia Telecomunicaciones S.A. E.S.P. BIC (en adelante “la Empresa”) certificamos que para la emisión del Estado de Situación Financiera Intermedio Consolidado Condensado al 31 de marzo 2023 y del Estado de Resultados Integrales Intermedio Consolidado Condensado, Estado de Cambios en el Patrimonio Intermedio Consolidado Condensado y el Estado de Flujos de Efectivo Intermedio Consolidado Condensado por el período de tres meses terminado en esa fecha, que conforme al reglamento se ponen a disposición de los accionistas y de terceros, se han verificado previamente las afirmaciones contenidas en ellos y las cifras han sido tomadas fielmente de los libros. Dichas afirmaciones explícitas e implícitas son las siguientes:

1. Todos los activos y pasivos, incluidos en los estados financieros intermedios consolidados condensados de la Empresa y su subsidiaria al 31 de marzo de 2023, existen y todas las transacciones incluidas en dichos estados financieros intermedios consolidados condensados se han realizado durante el período de tres meses terminado en esa fecha.
2. Todos los hechos económicos realizados por la Empresa y su subsidiaria, durante el período de tres meses terminado el 31 de marzo de 2023, han sido reconocidos en los estados financieros intermedios consolidados condensados.
3. Los activos representan el potencial de producir beneficios económicos (derechos) futuros y los pasivos representan la obligación de transferir el recurso económico (obligaciones), obtenidos o a cargo de la Empresa y su subsidiaria al 31 de marzo de 2023.
4. Todos los elementos han sido reconocidos por sus valores apropiados, de acuerdo con las Normas de Contabilidad y de Información Financiera aceptadas en Colombia - (NCIF).
5. Todos los hechos económicos que afectan la Empresa y su subsidiaria han sido correctamente clasificados, descritos y revelados en los estados financieros intermedios consolidados condensados.


Fabián Andrés Hernández Ramírez
Representante Legal


Nancy Navarro Bueno
Contador Público
Tarjeta Profesional No. 61799-T


COLOMBIA TELECOMUNICACIONES S.A. E.S.P. BIC Y SU SUBSIDIARIA
ESTADO DE SITUACIÓN FINANCIERA INTERMEDIO CONSOLIDADO CONDENSADO
A MARZO 31 DE 2023


(cifras expresadas en miles de pesos colombianos o salvo que se indique otra cosa)

	Notas	Al 31 de marzo de 2023 (No Auditado)	Al 31 de diciembre de 2022 (Auditado)
Activos			
Activos corrientes:			
Efectivo y equivalentes de efectivo	5	160.377.632	482.357.458
Activos financieros	6	5.462.509	114.473.812
Deudores y otras cuentas a cobrar, neto	7	1.271.334.772	1.242.801.246
Gastos pagados por anticipado	8	392.619.395	333.365.146
Activo contractual	9	11.661.553	11.509.945
Inventarios	10	477.816.417	487.531.477
Impuestos y administraciones públicas	11	458.075.346	394.385.624
Total activos corrientes		2.777.347.624	3.066.424.708
Activos no corrientes:			
Activos financieros	6	460.035.229	505.232.823
Deudores y otras cuentas a cobrar, neto	7	1.008.441.469	992.739.484
Inversiones en sociedades	12	84.734.599	62.709.480
Gastos pagados por anticipado	8	585.067.038	529.527.808
Activo contractual	9	5.275.660	5.957.797
Activos por derechos de uso	13	962.869.577	962.738.324
Propiedades, planta y equipo	14	4.073.638.996	4.209.906.007
Propiedades de inversión		8.045.056	8.045.056
Intangibles	15	1.251.979.912	1.317.918.174
Goodwill	16	1.355.833.946	1.355.833.946
Impuestos y administraciones públicas	11	410.798.489	403.634.509
Impuestos diferidos, neto	11	1.364.597.818	1.391.257.589
Total activos no corrientes		11.571.317.789	11.745.500.997
Total activos		14.348.665.413	14.811.925.705
Pasivos			
Pasivos corrientes:			
Pasivos financieros	17	634.996.518	488.692.357
Proveedores y cuentas por pagar	18	2.141.331.116	2.533.940.691
Pasivo contractual	9	148.155.740	145.259.250
Impuestos y administraciones públicas	11	138.543.867	108.196.785
Pasivos diferidos		2.590.420	2.590.540
Provisiones y pasivo pensional	19	130.178.840	167.337.608
Total pasivos corrientes		3.195.796.501	3.446.017.231
Pasivos no corrientes:			
Pasivos financieros	17	5.811.788.948	5.880.490.894
Proveedores y cuentas por pagar	18	64.592.054	72.930.673
Pasivo contractual	9	409.487.990	419.849.081
Pasivos diferidos		6.152.097	6.336.436
Provisiones y pasivo pensional	19	256.471.915	257.489.358
Total pasivos no corrientes		6.548.493.004	6.637.096.442
Total pasivos		9.744.289.505	10.083.113.673
Total patrimonio, atribuible a participaciones controladoras	20	4.604.375.908	4.728.812.032
Total pasivos y patrimonio de los accionistas		14.348.665.413	14.811.925.705

Las Notas 1 a la 30 son parte integral de estos Estados Financieros Intermedios Condensados.


Fabián Andrés Hernández Ramírez
Representante Legal
(Ver certificación adjunta)


Nancy Navarro Bueno
Contador Público
Tarjeta Profesional No. 61799-T
(Ver certificación adjunta)



Julián Andrés Montaña Gaviria
Revisor Fiscal
Tarjeta Profesional No. 121760-T
Designado por PwC Contadores y Auditores S. A. S.
(Véase mi informe del 10 de mayo de 2023)


COLOMBIA TELECOMUNICACIONES S.A. E.S.P. BIC Y SU SUBSIDIARIA
ESTADO DE RESULTADOS INTEGRALES INTERMEDIO CONSOLIDADO CONDENSADO
A MARZO 31 DE 2023 Y POR EL TRIMESTRE TERMINADO EN MARZO 31 DE 2023


(cifras expresadas en miles de pesos colombianos, excepto el resultado neto por acción o salvo que se indique otra cosa)

	Notas	Trimestre terminado el 31 de marzo de	
		2023	2022
(No Auditados)			
Ingresos de operación			
Ingresos provenientes de contratos con clientes	21	1.666.817.919	1.558.706.933
Otros ingresos de operación	22	80.766.560	877.506.610
		1.747.584.479	2.436.213.543
Costos y gastos de operación	23	(1.371.684.747)	(1.217.567.907)
Resultado operacional antes de depreciaciones y amortizaciones		375.899.732	1.218.645.636
Depreciaciones y amortizaciones	24	(336.881.789)	(346.557.210)
Resultado operacional		39.017.943	872.088.426
Gasto financiero, neto	25	(146.544.024)	(103.899.688)
Método de participación	13	21.466.700	(1.613.836)
Resultado antes de impuestos		(86.059.381)	766.574.902
Impuesto sobre la renta y complementarios	11	(27.777.406)	(478.720.763)
Resultado neto del período		(113.836.787)	287.854.139
Otro resultado integral			
Partidas que se reclasifican al estado de resultados:			
Valoración de instrumentos derivados de coberturas, neto de impuestos	11	(11.157.756)	(5.651.198)
Participación sobre otro resultado integral en asociada	11 y 12	558.419	-
Otro resultado integral	11 y 20	(10.599.337)	(5.651.198)
Resultado neto integral del período		(124.436.124)	282.202.941

Las Notas 1 a la 30 son parte integral de estos Estados Financieros Intermedios Condensados.


Fabián Andrés Hernández Ramírez
Representante Legal
(Ver certificación adjunta)


Nancy Navarro Bueno
Contador Público
Tarjeta Profesional No. 61799-T
(Ver certificación adjunta)


Julián Andrés Montaña Gaviria
Revisor Fiscal
Tarjeta Profesional No. 121760-T
Designado por PwC Contadores y Auditores S. A. S.
(Véase mi informe del 10 de mayo de 2023)


COLOMBIA TELECOMUNICACIONES S.A. E.S.P. BIC Y SU SUBSIDIARIA
ESTADO DE CAMBIOS EN EL PATRIMONIO INTERMEDIO CONSOLIDADO CONDENSADO
A MARZO 31 DE 2023 Y POR EL TRIMESTRE TERMINADO EN MARZO 31 DE 2023
(cifras expresadas en miles de pesos colombianos, salvo que se indique otra cosa)

	Capital suscrito y pagado	Prima en colocación de acciones	Reservas	Superávit de revaluación, derivados de cobertura y resultado actuarial	Resultados acumulados	Total patrimonio
Saldos al 31 de diciembre de 2021	3.410.076	9.822.380.645	71.030.665	444.842.091	(5.327.012.650)	5.014.650.827
Resultado neto del año	-	-	-	-	287.854.139	287.854.139
Reservas distribuible (Nota 20)	-	-	101.588.959	-	(101.588.959)	-
Traslados (Nota 20)	-	-	-	(3.897.959)	3.897.959	-
Otro resultado integral del año (Nota 20)	-	-	-	(5.651.198)	-	(5.651.198)
Saldos al 31 de marzo de 2022 (No Auditado)	3.410.076	9.822.380.645	172.619.624	435.292.934	(5.136.849.511)	5.296.853.768
Saldos al 31 de diciembre de 2022	3.410.076	9.822.380.645	71.030.665	304.823.104	(5.472.832.458)	4.728.812.032
Resultado neto del año	-	-	-	-	(113.836.787)	(113.836.787)
Traslados (Nota 20)	-	-	-	(20.130.575)	20.130.575	-
Otro resultado integral del año (Nota 20)	-	-	-	(10.599.337)	-	(10.599.337)
Saldos al 31 de marzo de 2023 (No Auditado)	3.410.076	9.822.380.645	71.030.665	274.093.192	(5.566.538.670)	4.604.375.908

Las notas 1 a la 30 son parte integral de estos Estados Financieros Intermedios Condensados.



Fabián Andrés Hernández Ramírez
Representante Legal
(Ver certificación adjunta)



Nancy Navarro Bueno
Contador Público
Tarjeta Profesional No. 61799-T
(Ver certificación adjunta)




Julián Andrés Montaña Gaviria
Revisor Fiscal
Tarjeta Profesional No. 121760-T
Designado por PwC Contadores y Auditores S. A. S.
(Véase mi informe del 10 de mayo de 2023)


COLOMBIA TELECOMUNICACIONES S.A. E.S.P. BIC Y SU SUBSIDIARIA
ESTADO DE FLUJOS DE EFECTIVO INTERMEDIO CONSOLIDADO CONDENSADO
A MARZO 31 DE 2023 Y POR EL TRIMESTRE TERMINADO EN MARZO 31 DE 2023
(cifras expresadas en miles de pesos colombianos, salvo que se indique otra cosa)

Notas	Trimestre terminado el 31 de marzo de	
	2023	2022
	(No Auditados)	
Flujos de efectivo neto usado en actividades de operación		
Efectivo recibido de clientes	1.869.159.407	1.505.049.938
Efectivo pagado a proveedores y otras cuentas por pagar	(1.684.594.399)	(1.465.953.797)
Intereses netos pagados y otros gastos financieros	(149.621.269)	(94.722.257)
Impuestos pagados	(68.619.238)	(144.729.326)
Autorretenciones del impuesto sobre la renta	(43.185.996)	(75.310.115)
Intereses pagados por arrendamientos financieros	17 (25.199.296)	(20.694.899)
Efectivo neto usado en actividades de operación	(102.060.791)	(296.360.456)
Flujos de efectivo neto (usado en) provisto por actividades de inversión		
Cobros por venta de bienes muebles e inmuebles	6.471.012	2.346.254
Pagos por inversiones en planta y equipo e intangibles	(245.763.325)	(147.857.025)
Cobros por venta del negocio de fibra óptica	-	691.974.162
Efectivo neto (usado en) provisto por actividades de inversión	(239.292.313)	546.463.391
Flujos de efectivo neto provisto por (usado en) actividades de financiación		
Nueva deuda	150.040.975	-
Pago de licencia de espectro	17 (55.513.680)	-
Pago arrendamiento financiero	17 (75.154.017)	(71.197.764)
Cobros por cobertura de tipo de cambio	-	23.035.653
Pago deuda financiera	-	(526.326.240)
Efectivo neto provisto por (usado en) actividades de financiación	19.373.278	(574.488.351)
Disminución neto de efectivo y equivalentes de efectivo	(321.979.826)	(324.385.416)
Efectivo y equivalentes de efectivo a enero 1	482.357.458	548.069.973
Efectivo y equivalentes de efectivo a marzo 31	160.377.632	223.684.557
Efectivo y equivalentes de efectivo a enero 1	482.357.458	548.069.973
Efectivo, caja y bancos	405.344.578	438.949.908
Inversiones temporales	77.012.880	109.120.065
Efectivo y equivalentes de efectivo a marzo 31	160.377.632	223.684.557
Efectivo, caja y bancos	109.250.333	186.150.994
Inversiones temporales	51.127.299	37.533.563

Las Notas 1 a la 30 son parte integral de estos Estados Financieros Intermedios Condensados.


Fabián Andrés Hernández Ramírez
Representante Legal
(Ver certificación adjunta)


Nancy Navarro Bueno
Contador Público
Tarjeta Profesional No. 61799-T
(Ver certificación adjunta)


Julián Andrés Montaña Gaviria
Revisor Fiscal
Tarjeta Profesional No. 121760-T
Designado por PwC Contadores y Auditores S. A. S.
(Véase mi informe del 10 de mayo de 2023)

1. INFORMACIÓN GENERAL

a) Ente Económico

Colombia Telecomunicaciones S. A. E.S.P. BIC (en adelante "la Empresa"), fue constituida como sociedad comercial anónima por acciones en Colombia mediante Escritura Pública No. 1331 del 16 de junio de 2003 con una duración hasta el 31 de diciembre de 2092 y con domicilio principal en Bogotá D.C. ubicada en la transversal 60 No.114 A 55. La Empresa cuyo capital pertenece mayoritariamente a particulares, se encuentra sometida al régimen jurídico previsto en la Ley 1341 de 2009 y demás normas aplicables, siendo así catalogada como una empresa de servicios públicos (E.S.P.).

La Empresa tiene por objeto social principal, la organización, operación, prestación, provisión, explotación de las actividades de redes y los servicios de telecomunicaciones, tales como telefonía pública básica conmutada local, local extendida y de larga distancia nacional e internacional, servicios móviles, servicios de telefonía móvil celular en cualquier orden territorial, nacional o internacional, portadores, teleservicios, telemáticos, de valor agregado, servicios satelitales en sus diferentes modalidades, servicios de televisión en todas sus modalidades incluyendo televisión por cable, servicios de difusión, tecnologías inalámbricas, video, servicios de alojamiento de aplicaciones informáticas, servicios de data center, servicios de operación de redes privadas y públicas de telecomunicaciones y operaciones totales de sistemas de información, servicios de provisión y/o generación de contenidos y aplicaciones, servicios de información y cualquier otra actividad, producto o servicio calificado como de telecomunicaciones, y/o de las tecnologías de la información y las comunicaciones (TIC) tales como, recursos, herramientas, equipos, programas informáticos, aplicaciones, redes y medios, que permiten la compilación, procesamiento, almacenamiento, transmisión de información como voz, datos, texto, video e imágenes, incluidas sus actividades complementarias y suplementarias, dentro del territorio nacional y en el exterior y en conexión con el exterior, empleando para ello bienes, activos y derechos propios o ejerciendo el uso y goce sobre bienes, activos y derechos de terceros. Así mismo, la Empresa podrá desarrollar las actividades comerciales que han sido definidas en sus estatutos sociales.

La Empresa, el 27 de septiembre de 2017, adquirió la participación accionaria mayoritaria de las sociedades Empresa de Telecomunicaciones de Bucaramanga S. A. E.S.P. y Metropolitana de Comunicaciones S. A. E.S.P. equivalente al 99,99% y 99,97%, respectivamente. De esta manera, Telefónica S. A., adquirió el control de estas sociedades a través de Colombia Telecomunicaciones S. A. E.S.P BIC y los días 9 y 8 de noviembre de 2017 se registró la mencionada situación de control en la Cámara de Comercio de Bucaramanga y Barranquilla, respectivamente. El 9 de abril de 2018 la Empresa registró en la Cámara de Comercio la situación de Grupo Empresarial de la Empresa, la Empresa de Telecomunicaciones de Bucaramanga S. A. E.S.P. y Metropolitana de Comunicaciones S. A. E.S.P. con la controlante Telefónica S. A.

El día 27 de mayo de 2020, mediante Escritura Pública No. 769 otorgada en la Notaría Dieciséis (16) del Círculo de Bogotá D.C., se solemnizó la reforma estatutaria de fusión, en virtud de la cual Colombia Telecomunicaciones S. A. E.S.P. BIC absorbió a Metrotel y Telebucaramanga. La referida escritura pública quedó inscrita en el Registro Mercantil de la Cámara de Comercio de Bogotá D.C., el 28 de mayo de 2020.

El 28 de julio de 2020 la Empresa registró en la Cámara de Comercio la modificación de la situación de Grupo Empresarial de la Empresa, en el sentido de indicar que este se configura solamente entre la Empresa y la controlante Telefónica S. A.

Las sociedades Empresa de Telecomunicaciones de Bucaramanga S. A. E.S.P. y Metropolitana de Comunicaciones S. A. E.S.P. eran propietarias del 100% de las acciones de la sociedad Operaciones Tecnológicas y Comerciales S. A. S. – "Optecom", por lo cual previa solicitud de la Empresa a Optecom Colombia S. A. S., esta sociedad procedió a (i) cancelar los títulos de Metrotel y Telebucaramanga; (ii) emitir a nombre de Colombia Telecomunicaciones S. A. E.S.P. BIC los títulos correspondientes a las 2.330 acciones que poseían Metrotel y Telebucaramanga; e (iii) inscribir en el libro de registro de acciones a la sociedad Colombia Telecomunicaciones S. A. E.S.P. BIC como accionista de Optecom. En consecuencia, Colombia Telecomunicaciones S. A. E.S.P. BIC tiene una participación correspondiente al 100% del capital social de Optecom. La situación de control frente a Optecom se predica de Telefónica S. A., quien la registró ante la Cámara de Comercio de Barranquilla el 8 de noviembre de 2018.

La empresa Operaciones Tecnológicas y Comerciales S. A. S. - "Optecom" fue constituida de acuerdo con las leyes colombianas el 22 de octubre de 2013 como sociedad por acciones simplificada (S. A. S.). El objeto social principal comprende la consultoría en general, diseño, supervisión y ejecución de obras, montajes electromagnéticos, mantenimiento y operación comercial de redes de telecomunicaciones, realizar proyectos de transmisión y mantenimiento de energía, mantenimiento integral de redes asociadas a planta externa y bucle del cliente, diseño y construcción de toda clase de obras, montajes, construcción y mantenimiento de plantas internas y externas de telecomunicaciones con acceso inalámbrico o construidas en cable multipar de cobre, fibra óptica o coaxial, o cualquier otra tecnología. El término de duración de la empresa es indefinido, la dirección registrada como domicilio y oficina principal es Calle 74 No. 57 – 35, piso 2 (Barranquilla, Colombia).

b) Reforma Estatutaria (i) Adopción de la condición legal de Sociedad de Beneficio e Interés Colectivo (BIC) e (ii) inclusión de actividades que la Empresa se compromete a desarrollar en su condición de sociedad BIC y actividades para el suministro de soluciones de telecomunicaciones de seguridad.

En reunión ordinaria celebrada el 16 de marzo de 2020, la Asamblea General de Accionistas de Colombia Telecomunicaciones S. A. E.S.P. aprobó (i) la adopción de Colombia Telecomunicaciones S. A. E.S.P. de la condición legal de Sociedad de Beneficio e Interés Colectivo (BIC) y (ii) modificar los artículos uno y cuatro de los Estatutos Sociales para agregar en la denominación social la expresión "Beneficio e Interés Colectivo" o la sigla "BIC" e incluir en el objeto social las siguientes actividades: (a) Adquirir bienes o contratar servicios de empresas de origen local o que pertenezcan a mujeres y minorías y dar preferencia en la celebración de contratos a los proveedores de bienes y servicios que implementen normas equitativas y ambientales; (b) Crear un manual para sus empleados, con el fin de consignar los valores y expectativas de la sociedad; (c) Divulgar ante sus trabajadores los estados financieros de la sociedad; (d) Establecer una remuneración salarial razonable para sus trabajadores y analizar las diferencias salariales entre sus empleados mejor y peor remunerados para establecer estándares de equidad; (e) Brindar opciones de empleo que le permitan a los trabajadores tener flexibilidad en la jornada laboral y crear opciones de teletrabajo, sin afectar la remuneración de sus trabajadores; (f) Efectuar, anualmente, auditorías ambientales sobre eficiencia en uso de energía, agua y desechos y divulgar los resultados al público en general y capacitar a sus empleados en la misión social y ambiental de la sociedad; (g) Supervisar las emisiones de gases invernadero generadas a causa de la actividad empresarial, implementar programas de reciclaje o de reutilización de desperdicios, aumentar progresivamente las fuentes de energía renovable utilizadas por la sociedad y motivar a sus proveedores a realizar sus propias evaluaciones y auditorías ambientales en relación con el uso de electricidad y agua, generación de desechos, emisiones de gases de efecto invernadero y empleo de energías renovables; (h) Incentivar las actividades de voluntariado y crear alianzas con fundaciones que apoyen obras sociales en interés de la comunidad; e (i) Importación, comercialización, instalación y arrendamiento de equipos para la vigilancia y seguridad privada.

El 25 de febrero de 2021 la Asamblea General de Tenedores de Bonos Ordinarios Emisión 2019 de la Empresa, aprobó la modificación del artículo cuatro de los Estatutos Sociales, en los términos de la aprobación realizada por la Asamblea de General de Accionistas de la Empresa.

El 8 de marzo de 2021, mediante la Escritura Pública No. 0749 de la Notaría Once del Círculo de Bogotá, se protocolizó la reforma estatutaria consistente en la modificación de los artículos uno y cuatro de los Estatutos Sociales relativos al "Nombre y Naturaleza" y "Objeto Social", respectivamente. A partir de dicha fecha, la denominación social de la Empresa es "COLOMBIA TELECOMUNICACIONES S. A. E.S.P. BIC" y en su objeto social se incluyeron las actividades asociadas a la adopción de la condición legal de Sociedad de Beneficio e Interés Colectivo (BIC) y la importación, comercialización, instalación y arrendamiento de equipos para la vigilancia y seguridad privada.

c) Operación con Kohlberg Kravis Roberts ("KKR").

El 11 de enero de 2022, después de la obtención de las autorizaciones regulatorias necesarias y el cumplimiento de ciertas condiciones pactadas el 16 de julio de 2021, se culminaron las operaciones aprobadas por la Junta Directiva de Colombia Telecomunicaciones S. A. E.S.P. BIC. En consecuencia, Colombia Telecomunicaciones S. A. E.S.P. BIC perfeccionó la venta de los activos de fibra óptica (en adelante FTTH) a Onnet Fibra Colombia S. A. S. ("Onnet"), por un monto equivalente USD328,9 millones (\$1.307.473,1) millones.

La negociación incluyó el acuerdo de un Earn-Out, el cual fue pactado entre las partes soportado en el análisis del Master Business Plan. El 23 de marzo de 2022 se suscribió la modificación de la operación celebrada con KKR, de tal manera que Colombia Telecomunicaciones S. A. E.S.P. BIC podrá: (i) recibir un mayor ingreso a título de incremento en el precio de venta de activos de fibra óptica por un valor de USD50,00 millones en efectivo en tres pagos en el tiempo y (ii) USD33,33 millones por capitalización en Alamo HoldCo Sp para un total de USD83,33 millones. La participación que tiene la Empresa en Alamo HoldCo S.L., equivalente al 40% del capital social, no se verá alterada por la modificación realizada.

De acuerdo con el contrato, durante el año 2023 se determina el cumplimiento del Earn-Out verificando el cumplimiento de las condiciones acordadas en el Master Business Plan y hacer efectivo el precio variable acordado en la transacción.

d) Compartición de Infraestructura con Colombia Móvil S. A. ESP

Colombia Telecomunicaciones S. A. ESP BIC y Colombia Móvil S. A. ESP suscribieron el 2 de diciembre de 2013 una Alianza para ejecutar conjuntamente el despliegue de la Red de Telecomunicaciones, bajo la tecnología 4G LTE. El 18 de octubre de 2022 se suscribió el Otrosí No. 5 a la Alianza para prorrogar su vigencia hasta el 2 de diciembre de 2028.

2. OPERACIONES

2.1. Negocio en marcha

El Grupo en desarrollo de las actividades propias de su objeto social analiza no solo la medición de activos y pasivos, estimados contables y revelaciones apropiadas, sino también, la capacidad del Grupo para continuar como un negocio en marcha.

La administración sigue teniendo una expectativa razonable que el Grupo cuenta con los recursos adecuados para continuar en funcionamiento durante al menos los próximos 12 meses y que la base contable de la empresa en funcionamiento sigue siendo adecuada. El Grupo dispone de recursos que comprenden efectivo y equivalentes de efectivo por \$160.377.632, otros activos de alta liquidez y líneas de crédito no utilizadas disponibles a la fecha de emisión de estos estados financieros consolidados condensados.

Además, para responder a un escenario negativo severo, la Administración del Grupo mantiene la capacidad de tomar las acciones de mitigación para reducir costos, optimizar el flujo de caja del Grupo y preservar la liquidez.

Estos estados financieros consolidados condensados han sido preparados sobre una base de negocio en marcha y no incluyen ningún ajuste a los valores en libros y clasificación de activos, pasivos y gastos reportados, que de otra manera podrían ser requeridos si la base de negocio en marcha no fuera apropiada.

2.2. Principales Aspectos Regulatorios

Principales Aspectos Regulatorios

Los principales aspectos regulatorios al 31 de marzo de 2023 son los siguientes:

a) El Departamento Nacional de Planeación (DNP) presentó el Proyecto de Ley que expide el Plan Nacional de Desarrollo 2022-2026.

El Plan Nacional de Desarrollo relaciona las propuestas y objetivos de los Gobiernos con su gestión durante los cuatro años del período. En los comentarios generales desde la Empresa pedimos nuevos modelos de alianzas para impulsar la conectividad fija y móvil en todo el país, y contemplar los problemas que la concentración en el mercado trae para la competitividad.

b) El Congreso debate otros importantes proyectos de Ley relacionados con el sector TIC.

- El Senado de la República, propone que la Telefonía Pública Básica Conmutada y el Internet fijo sea catalogados como Servicios Públicos Domiciliarios y, que los municipios subsidien a los usuarios de menos ingresos, con presupuesto municipal y contribuciones de estratos 5 y 6, comercial e industrial. Limitaría el cobro de la reinstalación al 1% de un SMLMV, unos \$11.600 pesos.
- El Senado de la República, declararía de utilidad pública e interés social el tendido y construcción y operación de redes para servicios públicos de telecomunicaciones.
- La Cámara de Representantes de la República, buscar evitar la suplantación de identidad. Exigiría que los proveedores de redes y servicios de telecomunicaciones móviles y los entes financieros establezcan medidas para evitar reportes negativos, y les impediría realizar cobros a quienes estén tramitando quejas administrativas y denuncias por suplantación de identidad.

c) La Alcaldía de Bogotá expidió el Decreto que regula los requisitos y el procedimiento para autorizar e instalar antenas y estaciones en la ciudad.

La norma, que es de aplicación local, sirve de referencia para muchas administraciones en otros municipios. Incluyó el cobro por el uso del espacio público; exige cumplir con las normas de altura de las edificaciones definidas para cada tratamiento urbanístico. Dispuso que la distancia mínima entre estaciones radioeléctricas en predios privados en suelo urbano será de 50 metros, frente a los 2 metros que mencionaba la propuesta. Se estima que el impacto de la medida es menor ya que bajo el nuevo modelo de despliegue de red, la Empresa toma en arrendamiento sitios técnicos a empresas especializadas.

d) La Agencia del Espectro aplazó el cumplimiento de la Resolución 797 hasta el 31 de julio de 2023.

Esta decisión da más tiempo para la coordinación entre los operadores móviles y el Instituto Penitenciario (INPEC). Este Instituto debe invertir para modernizar sus equipos inhibidores de señal en las cárceles. La Resolución 797 fue expedida en 2019, y reglamentó el funcionamiento de los sistemas de inhibición o bloqueo instalados por el INPEC al interior de los establecimientos penitenciarios y carcelarios y la atenuación o disminución de las señales radioeléctricas provenientes de las estaciones móviles cercanas a estos establecimientos.

3. BASES DE PRESENTACIÓN Y PRINCIPALES POLÍTICAS Y PRÁCTICAS CONTABLES

3.1. Normas Contables Profesionales Aplicadas

3.1.1. Bases de Presentación

Los presentes estados financieros intermedios terminados el 31 de marzo de 2023 y por el período de tres meses terminados en dicha fecha han sido preparados de acuerdo con la NIC 34 Información financiera intermedia y deben leerse junto con los últimos estados financieros consolidados anuales del Grupo al 31 de diciembre de 2022. No incluyen toda la información requerida para un conjunto completo de estados financieros preparados de acuerdo con las Normas NIIF. Sin embargo, se incluyen notas explicativas seleccionadas para explicar eventos y transacciones que son importantes para comprender los cambios en la posición financiera y el desempeño del Grupo desde los últimos estados financieros anuales.

Los presentes estados financieros intermedios consolidados condensados han sido preparados sobre la base del modelo de costo histórico a excepción de los terrenos, edificios, propiedades de inversión y los instrumentos financieros derivados que han sido medidos por su valor razonable.

Los importes en libros de los activos y pasivos reconocidos y designados como partidas cubiertas en las relaciones de cobertura de valor razonable que de otro modo se hubieran contabilizado por su costo amortizado, se han ajustado para registrar los cambios en los valores razonables atribuibles a los riesgos que se cubren en las respectivas relaciones de cobertura eficaces.

Los estados financieros intermedios consolidados condensados se presentan en pesos colombianos, que es la moneda funcional del Grupo, y todos los valores en pesos colombianos se redondean a la unidad de miles más próxima salvo cuando se indique lo contrario.

Las transacciones en moneda extranjera se traducen a la moneda funcional usando los tipos de cambio vigentes en las fechas de las transacciones o de la valuación cuando las partidas son revaluadas. Los saldos denominados en moneda extranjera están expresados en pesos colombianos a las tasas representativas de cambio de \$4.649,08 y \$4.810,20 por US\$1 al 31 de marzo de 2023 y 31 de diciembre de 2022, respectivamente.

Los estados financieros intermedios consolidados condensados correspondientes al ejercicio finalizado el 31 de marzo de 2023, fueron autorizados para su emisión por el Represente Legal de Colombia Telecomunicaciones S.A. E.S.P. BIC el 10 de mayo de 2023.

3.1.2. Estados Financieros Intermedios Consolidados Condensados

El Grupo prepara sus estados financieros intermedios consolidados condensados que incluye la información del Grupo como de una sola empresa mediante la metodología de integración global, sumando sus activos, pasivos y las operaciones realizadas durante el año excluyendo aquellas operaciones realizadas entre la Empresa y su subsidiaria.

La subsidiaria se consolida a partir de la fecha en que Colombia Telecomunicaciones S. A. E.S.P. BIC obtiene el control, y continuarán siendo consolidadas hasta la fecha en la que tal control cesa y/o se disponga de esta. La subsidiaria prepara estados financieros intermedios condensados individuales para el mismo período de información que el de Colombia Telecomunicaciones S. A. E.S.P. BIC, aplicando políticas contables uniformes. Todos los saldos, transacciones, ganancias y pérdidas no realizadas que surjan entre las entidades del Grupo se eliminan.

3.1.3. Inversiones en Asociadas

La inversión en la asociada en la cual la Empresa tiene una influencia significativa se contabiliza por el método de participación patrimonial. Bajo este método, las inversiones se registran inicialmente al costo y posteriormente se ajustan, con abono o cargo a resultados según sea el caso, para reconocer la participación en las utilidades o pérdidas en la asociada, previa eliminación de las utilidades no realizadas entre compañías. La distribución en efectivo de las utilidades de estas compañías se registra como un menor valor de la inversión.

Adicionalmente, también se registra como un mayor o menor valor de las inversiones indicadas anteriormente, la participación proporcional en las variaciones en otras cuentas del patrimonio de las asociadas, diferente a resultados del período, con abono o cargo a la cuenta de superávit por método de participación en el patrimonio.

En una transacción que involucra una asociada o un negocio conjunto, la extensión del reconocimiento de la ganancia o pérdida depende de si los activos vendidos o contribuidos constituyen un negocio:

- Cuando la entidad: vende o contribuye activos, que constituyen un negocio, a un negocio conjunto o asociada; o pierde el control de una subsidiaria que contiene un negocio, pero retiene su control o su influencia significativa; la ganancia o pérdida proveniente de esa transacción es reconocida por completo.
- Inversamente, cuando la entidad: vende o contribuye activos, que no constituyen un negocio, a un negocio conjunto o asociada; o pierde el control de una subsidiaria que no contiene un negocio pero retiene el control conjunto o la influencia significativa en una transacción que involucra una asociada o un negocio conjunto; la ganancia o pérdida resultante de esa transacción es reconocida solo en la extensión de los intereses que los inversionistas no relacionados tengan en el negocio conjunto o en la asociada, se elimina la participación que la entidad tenga en la ganancia o pérdida.

Por lo anterior, de acuerdo con las condiciones del contrato por la venta de los activos de fibra óptica, Colombia Telecomunicaciones S. A. E.S.P. BIC., ha suscrito acciones equivalentes a una participación del 40% en Alamo HoldCo S.L., y considerando que la operación constituye la venta de un negocio con una posterior inversión en una asociada, en la presentación de estos estados financieros intermedios consolidados condensados, se reconocerá la utilidad o pérdida proveniente de esta transacción por completo.

3.1.4. Estimaciones y juicios contables

La preparación de estados financieros intermedios consolidados condensados de acuerdo con las NCIF requiere del uso de ciertas estimados contables críticos. Con base en lo anterior, la Administración realiza juicios, estimaciones y asunciones que podrían afectar los valores de ingresos, costos y gastos, activos y pasivos reportados a la fecha de los estados financieros intermedios consolidados condensados, incluyendo las revelaciones respectivas en períodos futuros. Aun cuando pueden llegar a diferir de su efecto final, la Administración considera que las estimaciones y supuestos utilizados fueron los adecuados en cada una de las circunstancias.

Los estimados y juicios usados son continuamente evaluados y se basan en la experiencia histórica y otros factores, incluyendo la expectativa de ocurrencia de eventos futuros que se consideran razonables de acuerdo con las circunstancias.

El siguiente es un resumen de los principales estimados contables y juicios hechos por el Grupo en la preparación de los estados financieros intermedios consolidados condensados:

- Las hipótesis empleadas para el cálculo del valor razonable de los instrumentos financieros,
- La valoración de los activos financieros para determinar la existencia de pérdidas por deterioro de los mismos,
- La vida útil de las propiedades, planta y equipo e intangibles,
- Las variables usadas y las hipótesis empleadas en la evaluación y determinación de los indicadores de deterioro de valor de los activos no financieros,
- Las variables usadas en la evaluación y determinación de las pérdidas y de la obsolescencia de los inventarios,
- La tasa de descuento utilizada en el cálculo del pasivo por arrendamiento y del derecho de uso,
- La probabilidad de ocurrencia y el valor de los pasivos que determinan el monto a reconocer como provisiones relacionadas con litigios y reestructuraciones,
- Los supuestos empleados en el reconocimiento del pasivo por desmantelamiento,
- La evaluación de la probabilidad de tener utilidades futuras para el reconocimiento de los activos por impuesto diferido,
- El tiempo estimado para depreciar los derechos de uso; las hipótesis empleadas en el cálculo de las tasas de crecimiento de los contratos de arriendo registrados como derechos de uso, y las variables utilizadas para la valoración del pasivo por arrendamiento.
- Beneficios a empleados post-empleo, el valor actual de las obligaciones por pensiones de jubilación y otros beneficios post-empleo depende de ciertos factores que se determinan sobre una base actuarial usando una serie de hipótesis.

Estas estimaciones se han realizado en función de la mejor información disponible sobre los hechos analizados en la fecha de preparación de los estados financieros intermedios consolidados condensados, la cual puede dar lugar a modificaciones futuras en virtud de posibles situaciones que puedan ocurrir y que obligarían a su reconocimiento en forma prospectiva, lo cual se trataría como un cambio en una estimación contable en los estados financieros futuros.

3.2. Políticas Contables

Las principales políticas contables del Grupo se describen en la sección de políticas contables del informe anual de Estados Financieros Consolidados con corte a 31 de diciembre de 2022 y las mismas se han aplicado para el período que comprenden estos Estados Financiero Intermedios Consolidados Condensados.

4. CAMBIOS NORMATIVOS

4.1. Nueva normatividad incorporada al marco contable aceptado en Colombia cuya aplicación es obligatoria a partir del 1 de enero de 2023

El Decreto 938 de 2021 actualizó los marcos técnicos de las Normas de Contabilidad y de Información Financiera aceptadas en Colombia incorporando principalmente enmiendas a las normas que ya habían sido compiladas por los Decretos 2270 de 2019, 1432 de 2020 y 1611 de 2022, que consideraban las reglamentaciones incorporadas por los Decretos 2420 y 2496 de 2015, 2131 de 2016, 2170 de 2017 y 2483 de 2019.

El último estado financiero consolidado anual al 31 de diciembre de 2022 recoge la normatividad incorporada al marco contable aceptado en Colombia cuya aplicación debe ser evaluada de manera obligatoria en periodos posteriores del 1 de enero de 2023.

5. EFECTIVO Y EQUIVALENTES DE EFECTIVO

El saldo del efectivo y equivalentes de efectivo es el siguiente:

	<u>Al 31 de marzo de 2023</u>	<u>Al 31 de diciembre de 2022</u>
Bancos en moneda nacional y extranjera	109.227.706	405.332.724
Inversiones temporales (1)	51.127.299	77.012.880
Caja	22.627	11.854
	<u>160.377.632</u>	<u>482.357.458</u>

La disminución neta corresponde principalmente al pago de proveedores durante el trimestre generado por la mayor actividad comercial y adquisiciones de bienes y servicios al cierre del 2022. Adicional por el pago del 10% de la obligación por la adquisición de Espectro de 1900 MHz, parcialmente compensado por los cobros a clientes.

El efectivo y equivalentes de efectivo incluye saldos en moneda extranjera y su equivalente en miles de pesos al 31 de marzo de 2023 fue de USD1.913 miles (\$8.887.951) y al 31 de diciembre de 2022 por USD849 miles (\$4.083.860) respectivamente (Nota 26). Al 31 de marzo de 2023 y 31 de diciembre de 2022 los valores restringidos en bancos ascienden a \$24.033.611 y \$12.276.033 respectivamente.

- (1) Incluye inversiones en fondos colectivos cuyas tasas para el período de tres meses terminado el 31 de marzo de 2023 y 2022 oscilaron entre 15,89% y 32,30% y entre 1,82% y 4,50% respectivamente. Los rendimientos de las inversiones temporales y bancarios reconocidos durante el período de tres meses terminado el 31 de marzo de 2023 y 2022 fueron de \$1.585.486 y \$687.856 respectivamente (Nota 25).

COLOMBIA TELECOMUNICACIONES S. A. E.S.P. BIC Y SU SUBSIDIARIA
NOTAS A LOS ESTADOS FINANCIEROS INTERMEDIOS CONSOLIDADOS CONDENSADOS
A MARZO 31 DE 2023 Y POR EL PERÍODO DE TRES MESES TERMINADO EN MARZO 31 DE 2023
(cifras expresadas en miles de pesos colombianos, salvo que se indique otra cosa)

6. ACTIVOS FINANCIEROS

El saldo de activos financieros al 31 de marzo de 2023 es el siguiente:

	<u>A valor razonable con cambios en resultados</u>	<u>A costo amortizado</u>	<u>Total activos financieros</u>
Activo financiero corriente:			
Instrumentos de cobertura (1)	5.177.767	-	5.177.767
Depósitos y garantías (2)	-	284.742	284.742
	<u>5.177.767</u>	<u>284.742</u>	<u>5.462.509</u>
Activos financieros no corrientes:			
Instrumentos de cobertura (1)	438.840.000	-	438.840.000
Depósitos y garantías (2)	-	21.135.229	21.135.229
Otros activos financieros	-	60.000	60.000
	<u>438.840.000</u>	<u>21.195.229</u>	<u>460.035.229</u>
	<u>444.017.767</u>	<u>21.479.971</u>	<u>465.497.738</u>

- (1) Al 31 de marzo de 2023 se presenta disminución neta en la valoración de instrumentos de cobertura, principalmente asociado a la revaluación del 3,4% de la tasa de cambio comparada con el cierre del año anterior (al 31 de marzo de 2023 por \$4.646,1 y al 31 de diciembre de 2022 \$4.810,2).
- (2) Corresponde a depósitos constituidos por orden judicial sobre los cuales el Grupo viene adelantando los procesos necesarios para su resolución.

El saldo de activos financieros al 31 de diciembre de 2022 es el siguiente:

	<u>A valor razonable con cambios en resultados</u>	<u>A costo amortizado</u>	<u>Total activos financieros</u>
Activo financiero corriente:			
Inversiones en papeles comerciales (3)	-	79.696.222	79.696.222
Instrumentos de cobertura	34.492.848	-	34.492.848
Depósitos y garantías	-	284.742	284.742
	<u>34.492.848</u>	<u>79.980.964</u>	<u>114.473.812</u>
Activos financieros no corrientes:			
Instrumentos de cobertura	487.534.552	-	487.534.552
Depósitos y garantías	-	17.638.271	17.638.271
Otros activos financieros	-	60.000	60.000
	<u>487.534.552</u>	<u>17.698.271</u>	<u>505.232.823</u>
	<u>522.027.400</u>	<u>97.679.235</u>	<u>619.706.635</u>

- (3) Durante el primer trimestre de 2023 fueron utilizados los títulos de devolución de impuestos para el pago de las declaraciones de retención en la fuente de diciembre de 2022, IVA VI bimestre de 2022 e impuesto al consumo VI bimestre de 2022.

COLOMBIA TELECOMUNICACIONES S. A. E.S.P. BIC Y SU SUBSIDIARIA
NOTAS A LOS ESTADOS FINANCIEROS INTERMEDIOS CONSOLIDADOS CONDENSADOS
A MARZO 31 DE 2023 Y POR EL PERÍODO DE TRES MESES TERMINADO EN MARZO 31 DE 2023
(cifras expresadas en miles de pesos colombianos, salvo que se indique otra cosa)

7. DEUDORES Y OTRAS CUENTAS A COBRAR, NETO

El saldo de los deudores y otras cuentas a cobrar es el siguiente:

	Al 31 de marzo de 2023	Al 31 de diciembre de 2022
Corriente:		
Cientes por venta y prestación de servicios (1)	915.030.827	908.902.211
Cartera por equipos vendidos a cuotas (2)	357.001.369	353.246.808
Otros deudores (3)	263.575.935	226.292.747
Partes relacionadas (Nota 27)	175.104.777	176.682.226
Cartera con operadores nacionales e internacionales (4)	66.818.264	66.693.267
Agentes comerciales y canales de distribución	17.620.736	19.182.475
Deterioro de cartera (5)	(523.817.136)	(508.198.488)
	1.271.334.772	1.242.801.246
No corriente:		
Partes relacionadas (Nota 27)	731.542.823	728.217.757
Cientes por venta y prestación de servicios (1)	89.070.469	92.111.667
Cartera por equipos vendidos a cuotas (2)	99.869.811	84.194.258
Cartera con operadores nacionales (4)	48.319.174	48.319.174
Otros deudores (3)	40.064.159	40.999.916
Deterioro de cartera (5)	(424.967)	(1.103.288)
	1.008.441.469	992.739.484
	2.279.776.241	2.235.540.730

Al 31 de marzo de 2023 incluyen saldos en moneda extranjera con los deudores y otras cuentas por cobrar por USD6.935 miles (\$32.220.565) y con partes relacionadas por USD81.214 miles (\$377.326.741) y al 31 de diciembre de 2022 por USD6.986 miles (\$33.604.057) y USD1.934 miles (\$9.302.927) respectivamente (Nota 26).

- Al 31 de marzo de 2023 el crecimiento neto en la porción corriente se presenta principalmente en el segmento corporativo por aumento en la prestación de servicios digitales y en el segmento residencial por nuevas altas registradas durante el primer trimestre 2023. La disminución de la porción no corriente corresponde a traslado al corto plazo de la cartera con clientes corporativos.
- La cartera de equipos a cuotas presenta incremento en la porción corriente y no corriente por mayor venta de terminales móviles a través de los diferentes canales de venta directos e impulsado por la estrategia comercial del Grupo.
- La porción corriente presenta un incremento neto principalmente por la cartera generada por la venta de equipos a través de canales de financiación, compensado parcialmente con la disminución de la cartera por venta de inmuebles y proyecto de despliegue de fibra óptica. La porción no corriente presenta disminución por traslados de cartera de inmuebles al corto plazo.

Al 31 de marzo de 2023 y 31 de diciembre de 2022 incluyen derechos fiduciarios por \$34.144.535 y \$33.451.319 respectivamente, del Plan Bianual. El incremento se genera por los rendimientos financieros de los encargos fiduciarios.

- La disminución al 31 de marzo de 2023 corresponde principalmente al cierre de conciliaciones con agentes comerciales y canales que gestionan grandes superficies.
- Al 31 de marzo de 2023 el crecimiento neto corresponde al gasto de deterioro por \$18.279 millones (Nota 23) y castigo de cartera por (\$3.338) millones.

COLOMBIA TELECOMUNICACIONES S. A. E.S.P. BIC Y SU SUBSIDIARIA
NOTAS A LOS ESTADOS FINANCIEROS INTERMEDIOS CONSOLIDADOS CONDENSADOS
A MARZO 31 DE 2023 Y POR EL PERÍODO DE TRES MESES TERMINADO EN MARZO 31 DE 2023
(cifras expresadas en miles de pesos colombianos, salvo que se indique otra cosa)

8. GASTOS PAGADOS POR ANTICIPADO

El saldo de los gastos pagados por anticipado es el siguiente:

	<u>Al 31 de marzo de 2023</u>	<u>Al 31 de diciembre de 2022</u>
Corriente:		
Costos por obtencion de contratos con clientes (1)	124.494.515	106.738.475
Costo de equipos en casa de clientes (2)	119.265.457	103.143.589
Costo de cumplimiento de contratos con clientes (3)	71.167.178	64.563.919
Soporte y mantenimiento (4)	37.584.037	23.697.526
Proyectos corporativos (5)	33.876.120	25.394.219
Pólizas de seguros	5.203.089	6.703.077
Derechos de uso irrevocable - capacidad (6)	1.028.999	3.124.341
	<u>392.619.395</u>	<u>333.365.146</u>
No corriente:		
Costo de equipos en casa de clientes (2)	235.559.098	205.644.826
Costos por obtencion de contratos con clientes (1)	223.316.971	211.572.593
Costo de cumplimiento de contratos con clientes (3)	121.632.777	106.488.111
Soporte y mantenimiento (4)	3.289.182	3.937.756
Pólizas de seguros	1.246.483	1.855.575
Derechos de uso irrevocable - capacidad (6)	22.527	28.947
	<u>585.067.038</u>	<u>529.527.808</u>
	<u>977.686.433</u>	<u>862.892.954</u>

- (1) El aumento corresponde principalmente a mayor actividad comercial representada en 111 mil nuevas altas de clientes incrementando las comisiones de captación. La amortización por el período terminado a 31 de marzo de 2023 fue por \$32.372.750 y \$17.271.722 respectivamente (Nota 23).
- (2) La amortización de los periodos terminados el 31 de marzo de 2023 y 2022 por costos de equipos en casa de clientes fue por \$30.345.831 y \$23.596.460 respectivamente (Nota 23). La porción corriente y no corriente incrementa por mayor número de equipos entregados en casa de clientes que representaron 76 mil nuevos clientes durante el primer trimestre de 2023 e impacto en los precios por la devaluación del peso frente al dólar superior al 20%.
- (3) La amortización por los periodos terminados el 31 de marzo de 2023 y 2022 fue por \$20.321.979 y \$16.494.436 respectivamente (Nota 23). La porción corriente y no corriente se incrementa principalmente por los servicios de instalación de equipos en casa de nuevos clientes de acuerdo con la actividad comercial.
- (4) Al 31 de marzo de 2023, incluye servicios de licencias, soporte y mantenimiento de equipos para la red. El aumento en la porción corriente corresponde principalmente a la renovación de licencias asociadas a servicios y plataformas para clientes corporativos. La disminución en la porción no corriente corresponde a traslados al corto plazo de acuerdo con vigencia del servicio.
- (5) Corresponde principalmente al proyecto de despliegue de red en el marco del contrato de la venta de activos de fibra óptica, al 31 de marzo de 2023 presenta aumento por materiales y costos asociados al despliegue de red.
- (6) La disminución en la porción corriente corresponde a la amortización de los costos del cable trasnacional durante el primer trimestre de 2023 en relación con los derechos de uso con empresas del Grupo, los cuales terminan al cierre de 2023. El saldo de la porción no corriente corresponde a un contrato de derechos de uso con empresas del Grupo el cual finaliza en el año 2024.

COLOMBIA TELECOMUNICACIONES S. A. E.S.P. BIC Y SU SUBSIDIARIA
NOTAS A LOS ESTADOS FINANCIEROS INTERMEDIOS CONSOLIDADOS CONDENSADOS
A MARZO 31 DE 2023 Y POR EL PERÍODO DE TRES MESES TERMINADO EN MARZO 31 DE 2023
(cifras expresadas en miles de pesos colombianos, salvo que se indique otra cosa)

9. ACTIVO Y PASIVO CONTRACTUAL

El movimiento por el trimestre finalizado el 31 de marzo de 2023 del activo y pasivo contractual es el siguiente:

	Al 31 de diciembre de 2022	Altas	Amortización	Trasposos	Reversión	Al 31 de marzo de 2023
Activo contractual corriente (1)						
Activo contractual	11.528.750	2.468.055	(3.759.601)	1.511.136	-	11.748.340
Correcciones por deterioro	(18.805)	(71.277)	-	-	3.295	(86.787)
	11.509.945	2.396.778	(3.759.601)	1.511.136	3.295	11.661.553
Activo contractual no corriente (1)						
Activo contractual	5.966.555	861.577	-	(1.511.136)	-	5.316.996
Correcciones por deterioro	(8.758)	(33.787)	-	-	1.208	(41.337)
	5.957.797	827.790	-	(1.511.136)	1.208	5.275.659
Total Activo Contractual	17.467.742	3.224.568	(3.759.601)	-	4.503	16.937.212
Pasivo contractual corriente (2)	145.259.250	208.141.585	(215.606.186)	10.361.091	-	148.155.740
Pasivo contractual no corriente (2)	419.849.081	-	-	(10.361.091)	-	409.487.990
	565.108.331	208.141.585	(215.606.186)	-	-	557.643.730

- (1) La disminución neta corresponde principalmente por la amortización de beneficios otorgados en periodos anteriores y compensado en parte por las nuevas altas con beneficios en el segmento corporativo.
- (2) Este rubro incluye el acuerdo por la venta de los activos de fibra óptica realizado el 11 de enero de 2022 a Onnet Fibra Colombia S. A. S.-Onnet. El precio de la transacción está basado en dos conceptos: la venta de activos de fibra óptica, y el compromiso de exclusividad de la asociada por medio del contrato de suministro de servicios de conectividad a través de la red de fibra óptica. Dicho acuerdo tiene una duración de 10 años por lo que su período de reconocimiento de esta obligación de desempeño es el mismo plazo.

El aumento en la porción corriente corresponde principalmente a los convenios con operadores de interconexión y agentes comerciales. Este rubro incluye los cargos anticipados por la prestación de servicios a clientes y la porción corriente del compromiso de exclusividad del contrato de suministro de servicios de conectividad a través de la red de fibra óptica por \$37.941 millones. La porción no corriente corresponde al compromiso de exclusividad por \$409.488 millones, la disminución está representada por el traslado al corto plazo de acuerdo con la vigencia del contrato al 31 de diciembre de 2031.

10. INVENTARIOS

El saldo de inventarios es el siguiente:

	Al 31 de marzo de 2023	Al 31 de diciembre de 2022
Teléfonos móviles y accesorios (1)	263.312.140	283.990.364
Materiales y equipos (2)	104.567.162	128.957.521
Equipos en tránsito (3)	91.833.580	50.838.093
Equipos informáticos	21.607.556	27.282.653
	481.320.438	491.068.631
Provisión por obsolescencia (4)	(3.504.021)	(3.537.154)
	477.816.417	487.531.477

Durante los trimestres terminados el 31 de marzo de 2023 y 2022 se reconoció el consumo de inventarios llevados al costo de ventas por \$294.876.160 y \$247.780.321 respectivamente (Nota 23).

- (1) La disminución al 31 de marzo de 2023 se genera principalmente por las ventas del primer trimestre de 2023 para atender la demanda comercial.
- (2) Incluye módems, equipos para servicios corporativos y equipos de localización. La disminución está asociada principalmente al crecimiento de la actividad comercial durante el primer trimestre de 2023.

COLOMBIA TELECOMUNICACIONES S. A. E.S.P. BIC Y SU SUBSIDIARIA
NOTAS A LOS ESTADOS FINANCIEROS INTERMEDIOS CONSOLIDADOS CONDENSADOS
A MARZO 31 DE 2023 Y POR EL PERÍODO DE TRES MESES TERMINADO EN MARZO 31 DE 2023
(cifras expresadas en miles de pesos colombianos, salvo que se indique otra cosa)

- (3) El incremento al 31 de marzo de 2023 corresponde principalmente a equipos en proceso de nacionalización de acuerdo con la actividad comercial fija y móvil prevista en el transcurso del año 2023.
- (4) Durante el trimestre terminado el 31 de marzo de 2023 se reconoció recuperación por \$33.133 (Nota 23), principalmente por mejora en la rotación de inventarios superiores a 360 días.

11. IMPUESTOS Y ADMINISTRACIONES PÚBLICAS

El saldo del activo por impuestos y administraciones públicas se presenta a continuación:

	<u>Al 31 de marzo de 2023</u>	<u>Al 31 de diciembre de 2022</u>
Corriente		
Saldo a favor (1)	388.110.172	309.571.203
Descuento tributario (2)	56.243.595	57.517.915
Anticipos, retenciones y autorretenciones de ICA (3)	9.533.610	24.980.528
Retenciones por impuesto a las ventas (4)	4.187.969	2.315.978
	<u>458.075.346</u>	<u>394.385.624</u>
No Corriente		
Descuentos tributarios (2)	410.798.489	403.634.509
	<u>410.798.489</u>	<u>403.634.509</u>

- (1) Corresponde al saldo a favor por impuesto de sociedades del año gravable 2022, este valor será compensado con las declaraciones de IVA e Impuesto Nacional al Consumo. Adicionalmente se reconoce las autorretenciones generadas sobre los ingresos durante el primer trimestre del año 2023.
- (2) El descuento tributario corriente al 31 de marzo de 2023 corresponde al 50% del impuesto de Industria y Comercio efectivamente pagado en los años 2022 y 2023, los cuales serán utilizados en el impuesto de sociedades del año gravable 2022. Con respecto al descuento tributario no corriente, corresponde al IVA reconocido al 31 de marzo de 2023 en la compra de activos fijos.
- (3) Este rubro corresponde a las autorretenciones y retenciones a título de ICA, la disminución a 31 de marzo de 2023 se da por la aplicación en las declaraciones de Impuesto de Industria y Comercio presentadas durante el primer trimestre de 2023.
- (4) Al 31 de marzo de 2023, se encuentra reconocidas las retenciones de IVA realizadas durante el primer trimestre 2023, estas serán descontadas de acuerdo con las certificaciones en las declaraciones de IVA.

El saldo del pasivo por impuestos y administraciones públicas se presenta a continuación:

	<u>Al 31 de marzo de 2023</u>	<u>Al 31 de diciembre de 2022</u>
Retenciones y autorretenciones (1)	62.673.795	66.583.036
Impuesto a las ventas – IVA (1)	61.746.577	29.962.115
Otros impuestos corrientes (2)	10.378.435	9.091.300
Impuesto nacional al consumo	3.745.060	2.560.334
	<u>138.543.867</u>	<u>108.196.785</u>

- (1) Al 31 de marzo de 2023 incluye el valor a pagar por las declaraciones de IVA, retención en la fuente e Impuesto nacional al consumo. Las declaraciones de IVA de 2023 serán compensadas con el saldo a favor del impuesto de sociedades del año gravable 2022.
- (2) Corresponde, principalmente, a los impuestos de alumbrado público y telefonía.

Provisión para Impuesto sobre la Renta y Complementarios

El gasto por impuesto de renta corriente y diferido reconocido en resultados se compone de la siguiente manera:

	Trimestre terminado el 31 de marzo de	
	2023	2022
Impuesto de renta corriente	(46.010)	(14.528.347)
Impuesto a las ganancias ocasionales	(1.071.625)	(1.350.152)
Impuesto corriente sobre la renta y complementarios (1)	(1.117.635)	(15.878.499)
Impuesto diferido:		
Diferencias temporarias imponibles (2)	3.485.357	(108.522.842)
Diferencias temporarias deducibles (3)	(18.705.720)	132.306.878
Créditos fiscales (4)	(11.439.408)	(486.626.300)
Impuesto sobre la renta diferido	(26.659.771)	(462.842.264)
Impuesto sobre la renta y complementarios	(27.777.406)	(478.720.763)

- (1) El impuesto corriente, las ganancias ocasionales y complementarios durante el primer trimestre de 2023 presenta una disminución frente al mismo período 2022 principalmente por la venta de los activos de fibra óptica efectuada en el año 2022.
- (2) Durante el primer trimestre de 2023 se reconoce el uso del impuesto diferido pasivo, frente al mismo período del 2022 la disminución corresponde a la venta del negocio de fibra óptica. Se reconoce el impuesto diferido por el ingreso del método de participación con Alamo Holdco S.L. al cierre del primer trimestre de 2023.
- (3) Durante el trimestre terminado el 31 de marzo de 2023 se reconoce el efecto por el compromiso de exclusividad del contrato de suministro de servicios de conectividad a través de la red de fibra óptica y la actualización de la tarifa del impuesto de ganancia ocasional del 10% al 15% a partir del año 2023.
- (4) Durante el primer trimestre de 2023 y 2022 se reconoció el uso de los créditos fiscales del Grupo, derivados de las pérdidas fiscales compensados con la utilidad tributaria de cada trimestre.

Impuesto Diferido Activo y Pasivo

Al cierre del 31 de marzo de 2023, el activo por impuesto diferido sobre diferencias temporarias y pérdidas fiscales está soportado por el plan estratégico (2023 – 2024) y la proyección de resultados (2023 – 2031) del Grupo.

El impuesto diferido sobre diferencias temporarias deducibles e imponibles se valora por las tasas de tributación que se espera aplicar en los períodos en los que dichas diferencias se revertirán.

COLOMBIA TELECOMUNICACIONES S. A. E.S.P. BIC Y SU SUBSIDIARIA
NOTAS A LOS ESTADOS FINANCIEROS INTERMEDIOS CONSOLIDADOS CONDENSADOS
A MARZO 31 DE 2023 Y POR EL PERÍODO DE TRES MESES TERMINADO EN MARZO 31 DE 2023
(cifras expresadas en miles de pesos colombianos, salvo que se indique otra cosa)

El saldo del activo y pasivo por impuesto diferido se presenta a continuación:

	Al 31 de marzo de 2023	Al 31 de diciembre de 2022
Activo por impuesto diferido:		
Intangibles y propiedades, planta y equipo	265.067.449	283.631.376
Operaciones de coberturas (1)	-	301.252.239
Otros activos	3.262.232	3.404.068
Activo por impuesto diferido sobre diferencias temporarias deducibles (2)	268.329.681	588.287.683
Activo por impuesto diferido por pérdidas fiscales (3)	1.221.896.271	1.233.335.678
Total activo por impuesto diferido	1.490.225.952	1.821.623.361
Pasivo por impuesto diferido:		
Diferencias temporarias imponibles (2)	125.628.134	430.365.772
Total pasivo por impuesto diferido	125.628.134	430.365.772
Total impuesto diferido, neto	1.364.597.818	1.391.257.589

- (1) Al 31 de marzo de 2023 las operaciones de cobertura generan un impuesto diferido activo neto por \$6.671 millones y debido a la incertidumbre de su recuperabilidad este importe no es reconocido. Al cierre del año 2022 este mismo concepto generó un impuesto diferido pasivo neto por \$9.629 millones, reconocido así: pasivo diferido por \$310.881 millones y un activo diferido por \$301.252 millones.
- (2) Al cierre del 31 de marzo de 2023 el activo y pasivo por impuesto diferido incluyen el efecto generado por la actualización de las tarifas del impuesto de ganancia ocasional al 15%, de conformidad con la tasa impositiva nominal legal vigente. Adicionalmente presenta variación debido a las diferencias temporarias imponibles y deducibles originadas por diferimiento de compromiso de exclusividad y el método de participación de Alamo Holdco S.L.
- (3) Corresponde a los créditos fiscales generados por la compensación de la utilidad fiscal al cierre de cada período.

El movimiento del impuesto diferido reconocido en el Otro Resultado Integral se presenta a continuación:

	Trimestre terminado el 31 de marzo de	
	2021	2022
Valoración de instrumentos derivados de coberturas (1)	(11.157.756)	(5.651.198)
Participación sobre otro resultado integral en Asociada	558.419	-
	(10.599.337)	(5.651.198)

- (1) La variación se presenta por la disminución de la valoración de instrumentos de coberturas, principalmente por la revaluación de las tasas de cambio 3,4% durante el primer trimestre de 2023.

Pérdidas Fiscales

La Administración estima que no hay diferencias significativas que impliquen la modificación del impuesto liquidado, ni la imposición de sanciones que conlleven el reconocimiento de contingencias en los estados financieros intermedios consolidados condensados.

De acuerdo con la legislación tributaria vigente, las pérdidas generadas en el impuesto sobre la renta y complementarios y/o en el impuesto sobre la renta para la equidad – CREE antes de 2017, deberán ser compensadas con la renta líquida obtenida en 2017 y períodos siguientes, teniendo en cuenta la fórmula establecida en el Numeral 5, del artículo 290 de la Ley 1819 de 2016. Las pérdidas fiscales determinadas no podrán ser ajustadas fiscalmente.

Con ocasión a lo dispuesto por la Sentencia 25444 del 30 de junio de 2022 expedida por el Consejo de Estado Sala de lo Contencioso Administrativo, el Grupo procedió a realizar el recalcu a las pérdidas fiscales generadas en el impuesto de sociedades hasta el año 2017, donde se determinó un impuesto diferido activo no reconocido por valor de \$214.192 millones.

COLOMBIA TELECOMUNICACIONES S. A. E.S.P. BIC Y SU SUBSIDIARIA
NOTAS A LOS ESTADOS FINANCIEROS INTERMEDIOS CONSOLIDADOS CONDENSADOS
A MARZO 31 DE 2023 Y POR EL PERÍODO DE TRES MESES TERMINADO EN MARZO 31 DE 2023
(cifras expresadas en miles de pesos colombianos, salvo que se indique otra cosa)

A continuación, se presenta el resumen de las pérdidas fiscales al cierre del 31 de marzo de 2023:

Impuesto	Año origen	Pérdidas ajustadas	Compensación pérdidas	Saldo pérdidas
Renta	Entre 2007 y 2017	3.226.148.285	(32.684.021)	3.193.464.264
CREE	2015	297.667.938	-	297.667.938
		3.523.816.223	(32.684.021)	3.491.132.202

12. INVERSIONES EN SOCIEDADES

Las inversiones en las sociedades del Grupo son las siguientes:

Asociada	Tipo de inversión	País / Ciudad	Participación directa	Al 31 de marzo de 2023	Al 31 de diciembre de 2022
				Inversión	Inversión
Alamo HoldCo S.L. (1)	Influencia significativa	España / Madrid	40%	84.734.599	62.709.480
				84.734.599	62.709.480

- (1) Colombia Telecomunicaciones S.A. E.S.P. BIC ha suscrito acciones equivalentes a una participación del 40% en Alamo HoldCo S.L. por \$183.409,2, una sociedad española propietaria del 100% de las acciones de Onnet Fibra Colombia S. A. S. Adicionalmente incorpora como mayor valor de la inversión los costos incurridos en la adquisición de esta participación minoritaria por \$13.775,5 millones, se reconoce como menor valor la cesión del control por \$67.277,7 millones, pérdida por método de participación sobre resultado neto por \$45.730,8, así: durante el año 2022 pérdida por \$67.277,7 millones y durante el primer trimestre de 2023 por \$21.466,7 millones y beneficio por método de participación sobre otro resultado integral por \$558,4 millones.

Método de participación patrimonial

La inversión en la empresa asociada en la que el Grupo tiene directamente participación en su capital y se reconoce por el método de participación. Durante el trimestre terminado el 31 de 2023 y 2022, se reconoció una utilidad por \$21.466.700 y pérdida por (\$1.613.836) y sobre el otro resultado integral del período, una utilidad por \$558.419 y (\$0) respectivamente. La información financiera de la empresa asociada, tomada como base para la aplicación del método de participación patrimonial, corresponde al cierre del 31 de marzo de 2023 y 2022.

Determinación método de participación sobre resultado neto del período:

Asociada	Participación	Resultados		Método de Participación	
		Trimestre terminado el 31 de marzo de			
		2023	2022	2023	2022
Alamo HoldCo S.L.	40%	53.666.748	(4.034.590)	21.466.700	(1.613.836)
		53.666.748	(4.034.590)	21.466.700	(1.613.836)

Determinación método de participación sobre otro resultado integral del período:

Asociada	Participación	Otro Resultado Integral		Método de Participación	
		Trimestre terminado el 31 de marzo de			
		2023	2022	2023	2022
Alamo HoldCo S.L.	40%	1.396.048	-	558.419	-
		1.396.048	-	558.419	-

Las principales cifras de la compañía sobre las que se aplicó método de participación fueron las siguientes:

Subsidiaria / Asociada	Activo		Pasivo		Resultados	
	Al 31 de marzo de 2023	Al 31 de diciembre de 2022	Al 31 de marzo de 2023	Al 31 de diciembre de 2022	Trimestre terminado el 31 de marzo de	
					2023	2022
Alamo HoldCo S.L.	2.250.273.280	2.115.372.871	1.886.369.619	1.806.532.006	53.666.748	(4.034.590)
	2.250.273.280	2.115.372.871	1.886.369.619	1.806.532.006	53.666.748	(4.034.590)

COLOMBIA TELECOMUNICACIONES S. A. E.S.P. BIC Y SU SUBSIDIARIA
NOTAS A LOS ESTADOS FINANCIEROS INTERMEDIOS CONSOLIDADOS CONDENSADOS
A MARZO 31 DE 2023 Y POR EL PERÍODO DE TRES MESES TERMINADO EN MARZO 31 DE 2023
(cifras expresadas en miles de pesos colombianos, salvo que se indique otra cosa)

13. ACTIVOS POR DERECHOS DE USO

El costo de los derechos de uso y su correspondiente depreciación acumulada se presenta a continuación:

Concepto	Al 31 de marzo de 2023			Al 31 de diciembre de 2022		
	Costo	Depreciación acumulada	Valor neto en libros	Costo	Depreciación acumulada	Valor neto en libros
Terrenos y construcciones (1)	1.184.829.893	(617.174.087)	567.655.806	1.171.972.807	(580.506.058)	591.466.749
Instalaciones técnicas (1)	726.568.497	(335.474.848)	391.093.649	673.096.782	(306.899.830)	366.196.952
Equipo de transporte	18.806.341	(14.686.219)	4.120.122	18.690.748	(13.616.125)	5.074.623
	1.930.204.731	(967.335.154)	962.869.577	1.863.760.337	(901.022.013)	962.738.324

Para los trimestres terminados el 31 de marzo de 2023 y 2022 el gasto por depreciación reconocido en los estados de resultados integrales fue de \$69.241.491 y \$68.357.644 respectivamente (Nota 24).

- (1) El incremento en el costo al 31 de marzo de 2023 corresponde a la suscripción, renovación e incrementos de cánones de arrendamiento de sitios para instalaciones técnicas generando así mayor gasto por depreciación para el trimestre terminado el 31 de marzo de 2023 comparado con el mismo período de 2022.

14. PROPIEDADES, PLANTA Y EQUIPO

El costo de las propiedades, planta y equipo y su correspondiente depreciación acumulada se presenta a continuación:

Concepto	Al 31 de marzo de 2023			Al 31 de diciembre de 2022		
	Costo	Depreciación acumulada	Valor neto en libros	Costo	Depreciación acumulada	Valor neto en libros
Conmutación, acceso y transmisión (1)	8.544.296.628	(6.398.501.532)	2.145.795.096	8.391.031.003	(6.291.104.435)	2.099.926.568
Terrenos y construcciones (2)	2.958.811.990	(1.703.800.997)	1.255.010.993	2.952.468.750	(1.694.785.461)	1.257.683.289
Activos en construcción (3)	515.771.019	-	515.771.019	690.534.628	-	690.534.628
Mobiliario, equipo de información y transporte	577.800.907	(420.739.019)	157.061.888	565.235.636	(403.474.114)	161.761.522
	12.596.680.544	(8.523.041.548)	4.073.638.996	12.599.270.017	(8.389.364.010)	4.209.906.007

Para los trimestres terminados al terminados el 31 de marzo de 2023 y 2022 el gasto por depreciación reconocido en resultados fue de \$136.189.894 y \$154.204.007 (Nota 24).

- (1) El incremento neto se presenta principalmente por activación de los equipos asociados al despliegue de red móvil 4G, red de fibra óptica, plataforma IPTV – televisión a través de fibra óptica e infraestructura y redes de comunicaciones para clientes corporativos.
- (2) El incremento neto del costo al 31 de marzo de 2023 corresponde a activaciones de obras civiles asociadas al despliegue principalmente de la red móvil 4G y red fibra óptica por \$12.491.676 y baja por la venta de inmuebles por (\$6.148.436). Incluye provisión por desmantelamiento de sitios al 31 de marzo de 2023 y al 31 de diciembre de 2022 por \$60.315.621 y \$58.750.975 respectivamente (Nota 19).
- (3) La disminución neta al 31 de marzo de 2023 corresponde principalmente al traslado a activos finales, tanto a propiedad, planta y equipo como a intangibles (software y licenciamiento), de proyectos asociados al despliegue de red móvil 4G, fibra óptica, IPTV, Datacenter e infraestructura, que garantizan la prestación de servicios a clientes.

COLOMBIA TELECOMUNICACIONES S. A. E.S.P. BIC Y SU SUBSIDIARIA
NOTAS A LOS ESTADOS FINANCIEROS INTERMEDIOS CONSOLIDADOS CONDENSADOS
A MARZO 31 DE 2023 Y POR EL PERÍODO DE TRES MESES TERMINADO EN MARZO 31 DE 2023
(cifras expresadas en miles de pesos colombianos, salvo que se indique otra cosa)

15. INTANGIBLES

El costo y amortización acumulada de los intangibles se presentan a continuación:

Concepto	Al 31 de marzo 2023			Al 31 de diciembre 2022		
	Costo	Amortización acumulada	Valor neto en libros	Costo	Amortización acumulada	Valor neto en libros
Títulos habilitantes (1)	2.762.446.278	(1.931.395.154)	831.051.124	2.762.446.279	(1.847.612.566)	914.833.713
Software equipos red y ofimáticos (2)	1.334.751.179	(948.947.390)	385.803.789	1.269.239.036	(902.100.330)	367.138.706
Derechos (3)	63.225.312	(28.100.313)	35.124.999	63.225.312	(27.279.557)	35.945.755
	4.160.422.769	(2.908.442.857)	1.251.979.912	4.094.910.627	(2.776.992.453)	1.317.918.174

Para los trimestres terminados el 31 de marzo de 2023 y 2022 el gasto por amortización reconocido en resultados fue de \$131.450.404 y \$123.995.559 (Nota 24).

- (1) Incluye la renovación del uso del espectro de la operación móvil y la compensación económica del laudo arbitral por la reversión de activos. La disminución al 31 de marzo de 2023 corresponde a la amortización del primer trimestre de 2023.
- (2) El incremento neto al 31 de marzo de 2023 se presenta por activación de software, licencias y desarrollos asociados principalmente a Datacenter, red 4G, despliegue de fibra óptica y plataforma IPTV - televisión mediante fibra óptica por \$65.494.594 y por amortización del período por (\$46.821.027).
- (3) Incluye principalmente Derecho Irrevocable de Uso – IRU’s de Fibra Óptica. La disminución al 31 de marzo de 2023 corresponde a la amortización del primer trimestre de 2023.

16. GOODWILL

El saldo del Goodwill al 31 de marzo 2023 y diciembre 2022 es de \$1.355.833.946.

Colombia Telecomunicaciones S.A. E.S.P. BIC, reconoció en su Estado de Situación Financiera de Apertura bajo la NIIF 1 la remediación del Goodwill, desde el momento de la adquisición de empresa Celular de Colombia S. A. – COCELCO S. A., basados en la NIIF 3 por \$939.163.377 y al 27 de mayo de 2020 y como resultado de la fusión por absorción indicada en la Nota 1 se incorpora el Goodwill originado en la combinación de negocios en la que la Empresa adquirió el control de la Empresa Metropolitana de Telecomunicaciones S. A. E.S.P. y la Empresa de Telecomunicaciones de Bucaramanga S. A. E.S.P., por \$433.138.188.

El 11 de enero de 2022 se generó baja de Goodwill por \$16.467.619, correspondiente a la formalización de la venta de activos de fibra óptica realizada durante ese año.

Se realiza el análisis de deterioro de acuerdo con el plan estratégico aprobado al cierre del 2022, considerando la actualización y correlación de los activos y pasivos al 31 de marzo de 2023 e incorporados para el cálculo del Business Plan. Con esta información el Grupo concluye que no hay evidencia y razones que hagan suponer que existen indicios de deterioro.

Tasa de Descuento

Al cierre del 31 de marzo de 2023 se utilizó una tasa porcentual nominal calculada en pesos del 12,20%, que corresponde a la determinada en el cierre de 2022.

Sensibilidad a los Cambios en las Hipótesis

De acuerdo con el proceso de revisión de recuperabilidad de los activos con base en las revisiones de factores internos y externos se ha determinado el WACC a marzo de 2023. Se realizaron las sensibilidades del modelo con un step del +/-1% para la tasa de descuento y de +/-5% para los activos netos con una tasa WACC de 12,20%. En los análisis de sensibilidad se evidencia que el valor neto contable de los activos y pasivos sujetos a deterioro es menor que la valoración financiera y por tanto no se identificaron indicios de deterioro.

COLOMBIA TELECOMUNICACIONES S. A. E.S.P. BIC Y SU SUBSIDIARIA
NOTAS A LOS ESTADOS FINANCIEROS INTERMEDIOS CONSOLIDADOS CONDENSADOS
A MARZO 31 DE 2023 Y POR EL PERÍODO DE TRES MESES TERMINADO EN MARZO 31 DE 2023
(cifras expresadas en miles de pesos colombianos, salvo que se indique otra cosa)

17. PASIVOS FINANCIEROS

El saldo de los pasivos financieros se presenta a continuación:

	Al 31 de marzo 2023			Al 31 de diciembre 2022		
	Valor	Tasa		Valor	Tasa	
		Base	Spread		Base	Spread
Financieras en moneda extranjera						
Obligaciones financieras (1)	144.028.480	SOFR 6M	1,79%	-	-	-
	144.028.480			-		
Corriente:						
Financieras en moneda nacional						
Otras obligaciones						
Arrendamiento financiero (2)	358.409.423			343.901.701		
Intereses por pagar	33.679.011			63.377.231		
Instrumentos de cobertura (3)	66.457.639			18.856.031		
	458.546.073			426.134.963		
Proveedor de espectro (4)	32.421.965			62.557.394		
	634.996.518			488.692.357		
No corriente:						
Financieras en moneda nacional						
Obligaciones financieras	1.397.483.845	Fija 5,745%	IBR3M 1,1% - 2%	1.397.418.961	Fija 5,745%	IBR3M 1,1% - 2%
	1.397.483.845			1.397.418.961		
Financieras en moneda extranjera						
Bono senior (5)	2.312.444.776	FIJA 4,95%		2.394.141.649	FIJA 4,95%	
Arrendamiento financiero (1)	1.106.029.931			1.111.281.686		
Bono local (6)	499.496.056	FIJA 6,65% - IPC	3,39%	499.435.677	FIJA 6,65% - IPC	3,39%
Instrumentos de cobertura (2)	74.847.277			40.311.161		
	3.992.818.040			4.045.170.173		
Proveedor de espectro (4)	421.487.063			437.901.760		
	5.811.788.948			5.880.490.894		
	6.446.785.466			6.369.183.251		

Los pasivos financieros incluyen saldos en moneda extranjera al 31 de marzo de 2023 de USD536.230 miles (\$2.491.367.478) y al 31 de diciembre de 2022 de USD511.275 miles (\$2.459.335.005), (Nota 26).

- Durante el primer trimestre de 2023 se adquirió deuda con entidades financieras locales para capital de trabajo.
- El incremento neto en arrendamientos financieros está dado principalmente por renovaciones, nuevos contratos realizados en 2023 y los incrementos en las rentas asociados al Índice de Precios al Consumidor (IPC).

A continuación, se presenta el movimiento del pasivo por arrendamiento financiero por el trimestre terminado el 31 de marzo de 2023:

	Al 31 de diciembre de 2022						Al 31 de marzo de 2023
	Altas	Bajas	Pagos (a)	Traslados	Otros (b)		
Corriente							
Arrendamiento financiero	343.747.474	45.280.149	-	(100.199.086)	73.119.983	(3.539.097)	358.409.423
Pasivo financiero - renting (a)	154.227	-	-	(154.227)	-	-	-
	343.901.701	45.280.149	-	(100.353.313)	73.119.983	(3.539.097)	358.409.423
No corriente							
Arrendamiento financiero	1.111.281.686	74.001.608	(6.133.380)	-	(73.119.983)	-	1.106.029.931
	1.111.281.686	74.001.608	(6.133.380)	-	(73.119.983)	-	1.106.029.931
	1.455.183.387	119.281.757	(6.133.380)	(100.353.313)	-	(3.539.097)	1.464.439.354

- Corresponde a los pagos de arrendamientos financieros de capital durante el primer trimestre de 2023 por \$75.154.017 en intereses por \$25.199.296.
- Corresponde a pago mediante cruce de cuentas entre pasivo y activos financieros.
- El aumento se presenta principalmente por valoración de instrumentos de interés y tipo de cambio por el impacto en la revaluación del peso frente al dólar durante el primer trimestre de 2023 en 3,4%.

COLOMBIA TELECOMUNICACIONES S. A. E.S.P. BIC Y SU SUBSIDIARIA
NOTAS A LOS ESTADOS FINANCIEROS INTERMEDIOS CONSOLIDADOS CONDENSADOS
A MARZO 31 DE 2023 Y POR EL PERÍODO DE TRES MESES TERMINADO EN MARZO 31 DE 2023
(cifras expresadas en miles de pesos colombianos, salvo que se indique otra cosa)

- (4) Corresponde a la obligación adquirida con el Ministerio de Tecnologías de la Información y las Comunicaciones de Colombia (MinTIC), por la renovación del espectro de 1.900 Mhz a 20 años con un saldo de \$388.596 millones y el reconocimiento de la indexación financiera por pagar por \$65.313 millones, clasificados entre corto y largo plazo de acuerdo con las fechas de pago establecidas. Durante el primer trimestre de 2023 se realizó pago por \$55.514 millones de capital.
- (5) Bono senior: Al 31 de marzo de 2023 y 31 diciembre de 2022 el valor nominal del bono senior en circulación era de USD500 millones equivalente a \$2.323.040 millones y \$2.405.100 millones y costos de transacción asociados por \$10.595 millones y \$10.958 millones respectivamente, medidos al costo amortizado.

Las características de la emisión se resumen a continuación:

Formato	Moneda de emisión	Primas y descuentos	Monto total de la emisión	Monto total emitido	Plazo Max. de redención	Fecha de emisión	Fecha de vencimiento	Tasa/Pago	Uso de los recursos
R144/RegS	USD millones	Cero	500	500	10 años	17-jul-20	17-jul-30	4,95% Semestral	Sustitución Bono Senior Por USD750 millones

Al 31 de marzo de 2023 y 31 diciembre de 2022 los intereses por pagar sobre el bono ascendieron a \$23.637 millones y \$54.235 millones respectivamente.

- (6) Bono local: Al 31 de marzo de 2023 y 31 diciembre de 2022 el valor nominal del bono local es de \$500.000 millones y costos de transacción por \$504 y \$564 millones respectivamente, medidos al costo amortizado.

Las características de la emisión se resumen a continuación:

Formato	Moneda de emisión	Primas y descuentos	Monto total de la emisión	Monto total emitido	Plazo Max. de redención	Fecha de emisión	Fecha de vencimiento	Tasa/Pago	Uso de los recursos
C10	COP millones	Cero	152.410	152.410	10 años	29-may-19	29-may-29	IPC + 3,39% Semestral	Prepago de deuda local
A5	COP millones	Cero	347.590	347.590	5 años	29-may-19	29-may-24	6,65% Semestral	
			500.000	500.000					

Al 31 de marzo de 2023 y 31 diciembre de 2022 los intereses por pagar sobre el bono ascendieron a \$4.128 millones y \$4.126 millones respectivamente.

Los siguientes son los vencimientos de las obligaciones financieras al 31 de marzo de 2023:

Vencimientos	Corriente		No corriente				Sigüientes años	Total no corriente	Total
	2023	2024	2025	2026	2027				
Bono senior	-	-	-	-	-	-	2.312.444.776	2.312.444.776	2.312.444.776
Arrendamiento financiero	358.409.423	200.125.407	177.493.864	135.755.539	128.851.876	-	463.803.245	1.106.029.931	1.464.439.354
Obligaciones financieras	144.028.480	298.000.000	1.099.483.845	-	-	-	-	1.397.483.845	1.541.512.325
Proveedor de espectro	32.421.965	31.278.697	31.278.697	31.278.697	31.278.697	-	296.372.275	421.487.063	453.909.028
Bono local	-	499.496.056	-	-	-	-	-	499.496.056	499.496.056
Intereses	33.679.011	-	-	-	-	-	-	-	33.679.011
Instrumentos de cobertura	66.457.639	(103.933.636)	653.545.669	81.511.945	76.199.433	(632.476.134)	-	74.847.277	141.304.916
	634.996.518	924.966.524	1.961.802.075	248.546.181	236.330.006	2.440.144.162	5.811.788.948	6.446.785.466	

COLOMBIA TELECOMUNICACIONES S. A. E.S.P. BIC Y SU SUBSIDIARIA
NOTAS A LOS ESTADOS FINANCIEROS INTERMEDIOS CONSOLIDADOS CONDENSADOS
A MARZO 31 DE 2023 Y POR EL PERÍODO DE TRES MESES TERMINADO EN MARZO 31 DE 2023
(cifras expresadas en miles de pesos colombianos, salvo que se indique otra cosa)

18. PROVEEDORES Y CUENTAS POR PAGAR

El saldo de los proveedores y cuentas por pagar es el siguiente:

	Al 31 de marzo de 2023	Al 31 de diciembre de 2022
Corriente:		
Acreeedores y proveedores (1)	1.589.031.086	1.797.935.888
Proveedores de inmovilizado (2)	279.508.800	437.390.429
Partes relacionadas (Nota 27)	224.339.397	227.009.827
Remuneraciones laborales por pagar (3)	23.201.090	37.965.212
Proveedores de licencias de espectro (4)	15.178.862	25.434.509
Aportes parafiscales	10.071.881	8.204.826
	2.141.331.116	2.533.940.691
No corriente:		
Subvenciones del Gobierno (Nota 7)	34.144.535	33.451.319
Proveedores de licencias de espectro (4)	24.269.633	34.661.586
Partes relacionadas (Nota 27)	6.177.886	4.817.768
	64.592.054	72.930.673
	2.205.923.170	2.606.871.364

Al 31 de marzo de 2023 incluyen saldos en moneda extranjera con los proveedores y cuentas por pagar por USD109.770 miles (\$510.000.202) y con partes relacionadas por USD27.765 miles (\$128.998.411) y al 31 de diciembre de 2022 por USD156.931 miles (\$754.869.496) y USD30.880 miles (\$148.538.976) respectivamente (Nota 26).

El saldo de los acreedores y proveedores es el siguiente:

- (1) La disminución corresponde principalmente al pago de proveedores de equipos terminales, materiales para despliegue de red, equipos asociados al mantenimiento y soporte para la red móvil y fija y servicios de instalaciones durante el primer trimestre del año 2023.
- (2) La disminución al 31 de marzo de 2023 se presenta principalmente por pagos durante el período por adquisiciones al cierre del año 2022 de licencia, de red móvil y de red de fibra óptica, equipos para instalaciones y desarrollo de software principalmente.
- (3) Corresponde al pasivo consolidado por concepto de cesantías y vacaciones de empleados y pagos basados en acciones a directivos del Grupo, la disminución al 31 de marzo de 2023 corresponde principalmente al traslado de cesantías a los fondos durante el período de 2023.

Pagos Basados en Acciones: El Plan consiste en la posibilidad de que los directivos del Grupo perciban un determinado número de acciones de Telefónica, S. A. transcurrido un período de tres años, mediante la previa asignación de un determinado número de acciones teóricas o unidades, que servirán de base para determinar el número de acciones ordinarias del capital social de Telefónica S. A. que podrán ser entregadas al amparo del Plan en concepto de retribución variable y en función del cumplimiento de los objetivos establecidos para cada uno de los ciclos en que se divide el Plan.

- (4) Incluye los saldos de obligaciones por renovación de espectro para la prestación del servicio de telefonía celular en marzo de 2014 por 10 años y contrato interadministrativo con el Área Metropolitana de Barranquilla hasta el año 2028. La disminución neta entre pasivos corriente y no corriente se presenta principalmente por el pago trimestral de acuerdo con los compromisos adquiridos con la Nación y pago del saldo correspondiente a la licencia de 1900Mhz.

19. PROVISIONES Y PASIVO PENSIONAL

El saldo de las provisiones y pasivo pensional es el siguiente:

	Al 31 de marzo de 2023	Al 31 de diciembre de 2022
Corriente:		
Para tributos y contraprestaciones (1)	87.003.332	100.082.064
Pasivo pensional (2)	21.550.558	21.550.558
Para beneficios a empleados (3)	14.566.233	34.738.064
Para contingencias (4) (Nota 28)	3.965.212	6.701.584
Para reclamaciones fiscales	2.288.620	2.202.959
Para retiro voluntario	804.885	2.062.379
	130.178.840	167.337.608
No corriente:		
Pasivo pensional (2)	183.153.943	184.046.743
Para desmantelamiento (5)	60.315.621	58.750.975
Para contingencias (4) (Nota 28)	13.002.351	14.691.640
	256.471.915	257.489.358
	386.650.755	424.826.966

- (1) Incluye la provisión de impuesto de industria y comercio (ICA), contraprestaciones al Ministerio de las TIC y el IVA no recaudado de cartera clientes. La disminución al 31 de marzo de 2023 corresponde a la presentación y pago de declaraciones de ICA en municipios específicos y pago de contraprestaciones.
- (2) El Grupo reconoce beneficios post-empleo correspondiente a pensiones de jubilación. El plan de beneficios post-empleo vigente a la fecha no cuenta con ningún tipo de activo vinculado al mismo.
- (3) Incluye el incentivo a empleados por cumplimiento y desempeño en el primer trimestre del año 2023. La estimación se realizó con base en la plantilla vigente y los porcentajes estimados de cumplimiento de objetivos. La disminución corresponde principalmente al pago al cierre de marzo 2023 del incentivo a empleados generado en el año 2022.
- (4) Incluye procesos relacionados con peticiones quejas y reclamos (PQR) de clientes adicional procesos civiles y administrativos, los cuales están en proceso de discusión con el regulador. La disminución neta durante el primer trimestre de 2023 corresponde principalmente a procesos finalizados.
- (5) Incluye los costos asociados al desmantelamiento o retiro de elementos de propiedades, planta y equipo cuando así se ha convenido contractualmente. Sobre esto no se tiene un calendario esperado de salida de recursos dado que a la fecha el Grupo no estima la disposición de tales sitios (Nota 14). El aumento durante el primer trimestre del 2023 corresponde principalmente a la actualización de los indicadores macroeconómicos.

20. PATRIMONIO, NETO

El capital autorizado, suscrito y pagado al 31 de marzo de 2023 y 31 de diciembre de 2022 se presenta a continuación:

Capital autorizado	1.454.870.740
Capital suscrito y pagado	3.410.076
Valor nominal (en pesos)	<u>1</u>

COLOMBIA TELECOMUNICACIONES S. A. E.S.P. BIC Y SU SUBSIDIARIA
NOTAS A LOS ESTADOS FINANCIEROS INTERMEDIOS CONSOLIDADOS CONDENSADOS
A MARZO 31 DE 2023 Y POR EL PERÍODO DE TRES MESES TERMINADO EN MARZO 31 DE 2023
(cifras expresadas en miles de pesos colombianos, salvo que se indique otra cosa)

La participación patrimonial al 31 de marzo de 2023 y 31 de diciembre de 2022 se presenta a continuación:

Accionistas	Número de acciones	Participación
Telefónica Hispanoamerica S.A.	2.301.779.819	67,49937427%
La Nación-Ministerio de Hacienda y Crédito Público	1.108.269.271	32,49984282%
Radio Televisión Nacional de Colombia-RTVC	10.000	0,00029325%
Shirley Puentes Mercado	9.950	0,00029178%
Adriana Cepeda Rodríguez	2.488	0,00007296%
Patricia Cepeda Rodríguez	1.493	0,00004378%
Darío Cárdenas Navas	885	0,00002595%
Eduardo Cárdenas Caballero	826	0,00002422%
Jhon Jairo Gutiérrez Torres	498	0,00001460%
Kira Torrente Albor	349	0,00001023%
Canal Regional de Televisión Ltda.- TEVEANDINA	200	0,00000586%
Área Metropolitana de Bucaramanga	2	0,00000006%
Instituto de Vivienda de Interés Social y Reforma Urbana del Municipio de Bucaramanga — INVISBU	2	0,00000006%
Caja de Previsión Social Municipal	2	0,00000006%
Cooperativa de Empleados de las Empresas Públicas de Bucaramanga Ltda.	2	0,00000006%
Central de Inversiones S.A.- CISA	1	0,00000003%
	3.410.075.788	100,0000000%

La participación patrimonial al 31 de marzo de 2023 no presento cambios frente al cierre de diciembre 2022.

Reservas

El siguiente es el detalle de las reservas al 31 de marzo de 2023 y 31 de diciembre de 2022:

Reservas	
Reservas voluntarias (1)	38.686.537
Reservas estatutarias (2)	26.298.376
Reserva legal (3)	6.045.752
	71.030.665

(1) Estas reservas son constituidas por decisión de la asamblea de accionistas de la Empresa y corresponden a:

- a) Reserva ocasional: La Asamblea de Accionistas mediante Acta No. 068 del 16 de marzo de 2020, constituyó reserva por \$34.925.054 correspondiente a las utilidades obtenidas durante el año 2019 y mediante Acta No.074 del 16 de marzo del 2022 constituyó una nueva reserva por \$101.588.959, correspondiente a utilidades obtenidas durante el año 2021. En julio 21 de 2022 la Asamblea de Accionistas decreto pagar dividendos, así: pago directo a los accionistas por \$95.769.390 en diciembre de 2022 y \$5.819.569 por concepto de retención en la fuente por el pago de los dividendos a los accionistas, importe que fue transferido a la Dirección de Impuestos y Aduanas Nacionales, para un total de \$101.588.959.

El saldo de estas reservas al 31 de marzo 2023 y 31 de diciembre 2022 es por \$34.925.054.

- b) Reserva para futuros ensanches: Reserva constituida por la Empresa para futuros ensanches, no distribuible. El saldo de dicha reserva al 31 de marzo de 2023 y 31 de diciembre de 2022 es de \$3.730.162.
- c) Reserva para readquisición de acciones: Reserva constituida por la Empresa para readquisición de acciones, no distribuible y cuyo saldo al 31 de marzo de 2023 y 31 de diciembre de 2022 es de \$31.321.

COLOMBIA TELECOMUNICACIONES S. A. E.S.P. BIC Y SU SUBSIDIARIA
NOTAS A LOS ESTADOS FINANCIEROS INTERMEDIOS CONSOLIDADOS CONDENSADOS
A MARZO 31 DE 2023 Y POR EL PERÍODO DE TRES MESES TERMINADO EN MARZO 31 DE 2023
(cifras expresadas en miles de pesos colombianos, salvo que se indique otra cosa)

- (2) Para disposiciones fiscales: La Empresa de conformidad con las normas tributarias cuando en su declaración de renta solicita cuotas de depreciación que exceden el valor de las cuotas registradas contablemente, constituye una reserva no distribuible equivalente al 70% del mayor valor solicitado como deducción. Cuando la depreciación solicitada fiscalmente sea inferior a la registrada contablemente, la Empresa podrá liberar de dicha reserva una suma equivalente al 70% de la diferencia entre el valor solicitado y el valor contabilizado; las utilidades que se liberen de la reserva podrán distribuirse como un ingreso no constitutivo de renta. Al 31 de marzo de 2023 y 31 de diciembre de 2022 las reservas fueron por \$26.298.376. Con la expedición de la Ley 1819 de 2016 (Reforma Tributaria), la norma que establecía esta reserva fue derogada, por lo cual, a partir del año gravable 2017, no será obligatorio constituir dicha reserva.
- (3) Reserva Legal: La Reserva constituida por la Empresa al 31 de marzo de 2023 y 31 de diciembre 2022 es de \$6.045.752.

Otro Resultado Integral

El Grupo reconoció pérdida neta en el Otro Resultado Integral (ORI) por el trimestre terminado al 31 de marzo de 2023 y 2022 por \$10.599.337 y \$5.651.198 respectivamente.

La disminución durante el primer trimestre de 2023 se da principalmente por la valoración de instrumentos derivados de coberturas neto de impuestos, principalmente por el impacto de la devaluación del peso frente al dólar del 23,7% frente al mismo período del año anterior y el evolutivo en las curvas de interés Libor e IBR.

Superávit por revaluación neto de impuestos

El Grupo el trimestre terminado el 31 de marzo de 2023 y 2022 trasladó directamente a resultados acumulados las bajas y el valor asociado a la depreciación realizada de los activos revaluados y su correspondiente impuesto diferido por \$20.130.575 y \$3.897.959 respectivamente.

21. INGRESOS DE OPERACIÓN

Los ingresos provenientes de contratos con clientes se presentan a continuación:

	Trimestre terminado el 31 de marzo de	
	2023	2022
Servicios móviles (1)		
Servicios de datos móvil	384.296.110	364.100.852
Servicios de voz	156.941.545	171.954.295
Servicios de valor agregado	44.879.959	44.064.071
Roaming out	10.171.281	10.071.560
	596.288.895	590.190.778
Servicios fijos (1)		
Servicios de datos	226.297.398	222.759.470
Capacidad y soluciones tecnológicas	210.493.574	192.340.242
Ingresos de televisión	81.489.909	67.325.093
Servicios de voz fija	44.576.418	47.184.279
	562.857.299	529.609.084
Venta de equipos terminales (2)	253.518.939	229.229.829
Servicios digitales (3)	156.522.098	114.881.021
Servicios de interconexión (4)	54.662.889	67.928.622
Venta de equipos para servicios fijos (5)	24.801.531	9.559.238
Otros datos - operador móvil virtual	8.528.950	13.415.962
Ingresos de roaming (6)	9.637.319	3.892.399
	507.671.725	438.907.071
	1.666.817.919	1.558.706.933

Los ingresos provenientes de contratos con clientes se generan por la prestación de servicios y venta de bienes de forma continua durante todo el período.

Durante el trimestre terminado el 31 de marzo de 2023 y 2022 se incluye ingresos de operación con partes relacionadas por \$90.560.581 y \$74.950.766 respectivamente (Nota 27).

COLOMBIA TELECOMUNICACIONES S. A. E.S.P. BIC Y SU SUBSIDIARIA
NOTAS A LOS ESTADOS FINANCIEROS INTERMEDIOS CONSOLIDADOS CONDENSADOS
A MARZO 31 DE 2023 Y POR EL PERÍODO DE TRES MESES TERMINADO EN MARZO 31 DE 2023
(cifras expresadas en miles de pesos colombianos, salvo que se indique otra cosa)

- (1) Se presente incremento neto en el primer trimestre del 2023, principalmente apalancado en los ingresos de servicio pospago con preferencia en conectividad, servicios fijos a través de la fibra óptica y soluciones de despliegue y enlaces.
- (2) El incremento durante el 2023 frente al mismo período del 2022 corresponde principalmente a la dinámica en las estrategias comerciales y manteniendo las opciones de financiación con aliados estratégicos.
- (3) El crecimiento durante el primer trimestre de 2023 corresponde principalmente a los servicios y proyectos de valor en servicios de aplicaciones, seguridad y soluciones tecnológicas con clientes corporativos.
- (4) La disminución durante el primer trimestre de 2023 corresponde al impacto por los cambios regulatorios que disminuye las tarifas para los servicios de interconexión, principalmente con operadores móviles.
- (5) El crecimiento al 31 de marzo de 2023 corresponde principalmente a la venta de amplificadores Wifi que incrementa la cobertura de los servicios de internet.
- (6) El aumento durante el primer trimestre de 2023 corresponde al tráfico cursado por incremento de mayor movilidad internacional de los clientes.

22. OTROS INGRESOS DE OPERACIÓN

Los otros ingresos de operación se presentan a continuación:

	Trimestre terminado el 31 de marzo de	
	2023	2022
Otros ingresos operativos (1)	53.454.916	25.809.908
Venta de bienes muebles e inmuebles (2)	15.929.760	840.816.437
Trabajos realizados para el inmovilizado (3)	11.346.569	10.846.406
Arrendamiento de propiedades de inversión	35.315	33.859
	80.766.560	877.506.610

- (1) El aumento durante el primer trimestre de 2023 corresponde principalmente a la amortización por el compromiso de exclusividad y garantía del contrato de suministro de servicios de conectividad a través de la red de fibra óptica por \$22.259 millones. Adicional incluye servicios de apoyo logístico y comercial, plataformas administrativas e incumplimiento de contrato de terceros por \$3.172 millones y contratos de mandato y gestión por \$2.233 millones.
- (2) Durante el primer trimestre de 2023 incluye principalmente la venta torres e inmuebles por un neto de \$11.132 millones. Al cierre del mismo período de 2022 incluye la venta de activos de fibra óptica a ONNET Fibra Colombia S.A.S. por un neto de \$840.799 millones.
- (3) Corresponde a los trabajos realizados por el personal directo del Grupo, que cumplen una labor específica con el desarrollo y puesta en marcha de activos productivos.

Reclasificación en información comparativa

Para propósitos de presentación, el Grupo reclasificó en el estado de resultado integral intermedio consolidado condensado al primer trimestre de 2022 el importe de ingresos provenientes de clientes asociados a servicios de valor agregado a la línea de otros ingresos operativos. Lo anterior se presenta para efectos comparables y no tuvo impacto en el estado de resultado integral, ni tampoco en el estado de situación financiera, de cambios en el patrimonio, ni de flujo de efectivo.

COLOMBIA TELECOMUNICACIONES S. A. E.S.P. BIC Y SU SUBSIDIARIA
NOTAS A LOS ESTADOS FINANCIEROS INTERMEDIOS CONSOLIDADOS CONDENSADOS
A MARZO 31 DE 2023 Y POR EL PERÍODO DE TRES MESES TERMINADO EN MARZO 31 DE 2023
(cifras expresadas en miles de pesos colombianos, salvo que se indique otra cosa)

23. COSTOS Y GASTOS DE OPERACIÓN

Los costos y gastos de operación se presentan a continuación:

	Trimestre terminado el 31 de marzo de	
	2023	2022
Costo de equipos (1) (Notas 8 y 10)	325.221.991	271.376.781
Alquiler de medios y otras infraestructuras de red (2)	129.555.168	95.337.467
Costos laborales (3)	128.699.119	112.083.109
Otros costos y gastos de operación (5)	114.164.131	90.311.804
Proveedores de contenidos (6)	95.651.687	69.688.837
Renting y actividades terceros a clientes (4)	86.104.102	110.782.147
Tributos y contraprestaciones (7)	81.709.744	59.105.569
Comisiones por ventas y de obtención de contratos (8)	69.972.657	57.519.069
Mantenimiento de equipos e instalaciones	67.211.676	66.676.147
Interconexión y roaming (9)	66.960.029	83.792.606
Servicio de energía (10)	62.814.097	48.715.543
Publicidad	45.209.715	43.327.527
Servicios informáticos	42.416.076	41.492.859
Costo de cumplimiento de contratos (12) (Nota 8)	20.321.979	16.494.436
Deterioro (recuperación) de cartera (13) (Nota 7)	18.376.389	29.116.219
Servicios de atención a clientes (11)	17.836.539	14.679.079
Recuperación de provision de inventarios (14) (Nota 10)	(33.133)	(2.354.040)
Otros costos y gastos y no recurrentes (15)	(507.219)	9.422.748
	1.371.684.747	1.217.567.907

La variación neta presentada entre los trimestres terminados el 31 de marzo de 2023 y 2022 corresponde principalmente a: i) incremento en terminales móviles, equipos casa cliente y materiales para la ejecución de proyectos de despliegue de fibra óptica, por aumento de precios asociados a los impacto macroeconómicos y buen comportamiento en la actividad comercial; ii) servicios de infraestructura de red generados por aumento de actividad comercial principalmente en proyectos corporativos; iii) incremento de contenidos de TV principalmente por aumento de las tarifas de las plataformas de entretenimiento y crecimiento en la planta de clientes; iv) aumento de tributos; y, v) aumento de otros gastos principalmente por la gestión de cobro relacionada con la cartera comercial y gastos operacionales en el desarrollo de proyectos corporativos.

Durante los trimestres terminados el 31 de marzo de 2023 y 2022 se incluyen gastos operacionales con partes relacionadas por \$157.889.324 y \$108.000.131 respectivamente (Nota 27).

- (1) Durante los trimestres terminados el 31 de marzo de 2023 y 2022 se reconoció consumo de inventarios llevados al costo de ventas por \$294.876.160 y \$247.780.321 (Nota 10) y amortización por costos de equipos en casa de clientes por \$30.345.831 y \$23.596.460 (Nota 8), respectivamente. El incremento durante el trimestre terminado el 31 de marzo de 2023 corresponde al aumento en los precios principalmente en terminales móviles, equipos casa cliente y materiales para la ejecución de proyectos de despliegue de fibra óptica, comparado con el mismo período de 2022.
- (2) La variación del trimestre terminado el 31 de marzo de 2023 comparado con el mismo período de 2022 corresponde principalmente a servicios de conectividad mediante fibra óptica para los segmentos residencial y corporativo.
- (3) La variación durante el trimestre terminado el 31 de marzo de 2023 corresponde principalmente al incremento salarial, adicional el aumento de comisiones de ventas en línea con el crecimiento de la actividad comercial del primer trimestre de 2023.
- (4) La disminución durante el trimestre terminado el 31 de marzo de 2023 corresponde principalmente a menor ejecución de proyectos con clientes corporativos, adicional la disminución de servicios de coinversión por despliegue de red.
- (5) El incremento durante el trimestre terminado el 31 de marzo de 2023 corresponde principalmente a la gestión de cobro relacionada con la cartera comercial y gastos operacionales en el desarrollo de proyectos corporativos, comparado con el mismo período de 2022.
- (6) El incremento se presenta principalmente por el aumento de las tarifas de las plataformas de entretenimiento y crecimiento en la planta de clientes.

COLOMBIA TELECOMUNICACIONES S. A. E.S.P. BIC Y SU SUBSIDIARIA
NOTAS A LOS ESTADOS FINANCIEROS INTERMEDIOS CONSOLIDADOS CONDENSADOS
A MARZO 31 DE 2023 Y POR EL PERÍODO DE TRES MESES TERMINADO EN MARZO 31 DE 2023
(cifras expresadas en miles de pesos colombianos, salvo que se indique otra cosa)

- (7) El aumento durante el trimestre terminado el 31 de marzo de 2023 corresponde principalmente al impuesto de industria y comercio - ICA, que para el año 2023 será deducción en el cálculo del impuesto sobre beneficios netos, comparado con el año 2022 donde el 50% del impuesto tenía tratamiento como descuento tributario. Adicionalmente en el primer trimestre de 2023 se presenta un aumento en el gasto por la proporcionalidad del IVA descontable en línea con el crecimiento de los ingresos.
- (8) Durante los trimestres terminados el 31 de marzo de 2023 y 2022, corresponde principalmente a la amortización de costos de obtención de contratos por \$32.372.750 y \$17.271.722 respectivamente (Nota 8), generado por la mayor actividad comercial realizada durante el año 2022 y primer trimestre de 2023.
- (9) La disminución durante el trimestre terminado el 31 de marzo de 2023 comparado con el mismo período de 2022 corresponde principalmente al impacto por los cambios regulatorios que disminuye las tarifas para los servicios de interconexión entre operadores a partir de enero 2023.
- (10) El incremento durante el trimestre terminado el 31 de marzo de 2023 corresponde principalmente al volumen de consumo y alzas de tarifas en los servicios públicos.
- (11) El incremento durante el trimestre terminado el 31 de marzo de 2023 corresponde principalmente al mayor volumen de atención a clientes por retención, fidelización y consultas mediante el call masivo y técnico. Adicional un aumento en la actividad comercial a través del canal puerta a puerta (PAP).
- (12) El aumento durante el trimestre terminado el 31 de marzo de 2023 corresponde principalmente a la amortización de costos de instalación en casa de clientes asociado con la mayor actividad comercial realizada durante el año 2022 y primer trimestre 2023.
- (13) Durante el primer trimestre de 2023 el gasto neto fue por \$18.376 millones, así: i) Deterioro clientes por \$18.279 millones (Nota 7), ii) recuperación por (\$3) millones y iii) deterioro del activo contractual por \$100 millones. La disminución corresponde principalmente a la actualización de las matrices, que representan una mejora en los porcentajes de pérdida esperada, adicional al buen comportamiento del recaudo.
- (14) La variación del trimestre terminado el 31 de marzo de 2023 se debe principalmente a la mejora en la rotación de inventarios superiores a 360 días.
- (15) La disminución durante el trimestre terminado el 31 de marzo de 2023 corresponde principalmente a actualización de provisión para procesos judiciales con terceros. En el primer trimestre de 2022 se presenta un mayor impacto por litigios, principalmente en peticiones quejas y reclamos (PQR) de clientes ante la Superintendencia de Industria y Comercio.

24. DEPRECIACIONES Y AMORTIZACIONES

Las depreciaciones y amortizaciones se presentan a continuación:

	Trimestre terminado el 31 de marzo de	
	2023	2022
Depreciación de propiedades, planta y equipo (Nota 14)	136.189.894	154.204.007
Amortización de activos intangibles (Nota 15)	131.450.404	123.995.559
Depreciación de activos por derechos de uso (Nota 13)	69.241.491	68.357.644
	336.881.789	346.557.210

COLOMBIA TELECOMUNICACIONES S. A. E.S.P. BIC Y SU SUBSIDIARIA
NOTAS A LOS ESTADOS FINANCIEROS INTERMEDIOS CONSOLIDADOS CONDENSADOS
A MARZO 31 DE 2023 Y POR EL PERÍODO DE TRES MESES TERMINADO EN MARZO 31 DE 2023
(cifras expresadas en miles de pesos colombianos, salvo que se indique otra cosa)

25. GASTO FINANCIERO, NETO

Los gastos financieros, netos se presentan a continuación:

	Trimestre terminado el 31 de marzo de	
	2023	2022
Ingresos:		
Intereses de mora clientes (1)	11.975.788	8.043.326
Ingresos financieros por operaciones con vinculados (2)	11.105.022	-
Rendimientos de inversiones temporales y bancarios (Nota 5)	1.585.486	687.856
	24.666.296	8.731.182
Gastos:		
Intereses por préstamos de obligaciones y bonos (3)	(81.594.155)	(52.649.052)
Gastos financieros por arrendamientos (4)	(31.458.921)	(20.525.147)
Gastos por préstamos de proveedores de espectro (5)	(17.534.773)	-
Operaciones de cobertura de intereses, neto (6)	(17.474.532)	(23.993.421)
Otros gastos financieros (7)	(16.506.380)	(38.486)
Actualización financiera de pasivos (8)	(4.844.392)	(11.662.476)
	(169.413.153)	(108.868.582)
Ganancia (pérdida) por diferencia en cambio, neto	(1.797.167)	(3.762.288)
	(171.210.320)	(112.630.870)
	(146.544.024)	(103.899.688)

El aumento neto se presenta principalmente por: (i) intereses asociados a la renovación de la licencia de espectro radioeléctrico móvil, (ii) el incremento de los intereses de obligaciones financieras por impacto en la devaluación del peso colombiano frente al dólar entre trimestres, (iii) menor gasto en coberturas asociadas al prepago de la deuda en dólares en enero de 2022, incremento en curvas de tipo de interés que afecta de manera positiva la valoración de instrumentos swaps de IBR.

- (1) Durante el primer trimestre del 2023 se presenta un aumento respecto al año 2022 en los intereses de mora generado por la gestión de recuperación de cartera comercial.
- (2) El incremento durante el primer trimestre de 2023 corresponde a los intereses sobre el préstamo a largo plazo con la empresa asociada Alamo Holdco establecido en el contrato marco de la venta de activos de fibra óptica realizado en el año 2022.
- (3) Incluye principalmente intereses del bono senior por el primer trimestre del 2023 y 2022 por \$29.147.260 y \$23.952.080, del bono local por \$11.379.130 y \$8.832.302 y obligaciones financieras por \$41.067.160 y \$19.863.400 respectivamente, el incremento obedece a aumentos en las tasas de interés y el impacto de la devaluación del peso frente al dólar.
- (4) Durante el primer trimestre de 2023 se presenta un aumento respecto al mismo período de año 2022 por renovaciones y suscripción de nuevos contratos de ventas con arrendamiento posterior e incremento de cánones por impacto del IPC (Índice de precios al consumidor)
- (5) Corresponde a indexación financiera sobre la obligación adquirida en la renovación del espectro de 1.900 Mhz a 20 años.
- (6) La disminución en el primer trimestre de 2023 corresponde al efecto neto del evolutivo de curvas Libor e IBR en la valoración de instrumentos Swaps.
- (7) El aumento durante el primer trimestre de 2023 corresponde principalmente al reconocimiento del componente financiero del contrato a largo plazo del compromiso de exclusividad relacionado con fibra óptica por \$8.473 millones. Adicionalmente, incluye la indexación de las obligaciones de hacer y comisiones financieras.
- (8) Por los trimestres terminados de 2023 y 2022 incluye el gasto por actualización del pasivo pensional por \$3.280.730 y \$3.011.290 y la actualización de la provisión para desmantelamiento de activos fijos por \$1.563.660 y \$1.088.490 respectivamente.

26. GESTIÓN DE RIESGOS

Los riesgos e incertidumbres más significativos a los que se enfrenta el Grupo y que podrían afectar al negocio, su situación financiera, sus resultados y/o a los flujos de caja, se describen a continuación y deben ser considerados junto con la información recogida en estos estados financieros consolidados.

A continuación, se presentan agrupados en cuatro categorías: de negocio, operacionales, financieros, y legales y de cumplimiento normativo.

26.1. Riesgos relativos al negocio

La posición competitiva del Grupo en el mercado podría verse afectada por la evolución de la competencia y la consolidación del mercado.

El Grupo opera en mercados altamente competitivos por lo que existe el riesgo de que no sea capaz de comercializar sus productos y servicios de manera eficiente o reaccionar adecuadamente frente a las distintas acciones comerciales realizadas por los competidores, no cumpliendo sus objetivos de crecimiento y retención de clientes, poniendo en riesgo sus ingresos y rentabilidad futuros.

El incremento de la competencia, la entrada de nuevos competidores puede afectar a la posición competitiva del Grupo, impactando negativamente en la evolución de los ingresos, en la cuota de clientes o incrementando los costes. Además, los cambios en las dinámicas competitivas, con ofertas agresivas de captación de clientes, incluyendo datos ilimitados, descuentos en determinados servicios, entre otros, pueden afectar a la posición competitiva y a la eficiencia de las operaciones del Grupo.

Si el Grupo no fuera capaz de afrontar exitosamente estos desafíos, se podrían ver afectados de forma negativa los negocios, la situación financiera, los resultados operativos y/o los flujos de caja. No obstante, la administración del Grupo cuenta con los recursos y procesos adecuados que le permiten responder de la manera más oportuna a cada una de estas situaciones.

El Grupo requiere de títulos habilitantes y licencias para la prestación de gran parte de sus servicios, así como para el uso de espectro que es un recurso escaso y costoso.

El sector de las telecomunicaciones está sujeto a una regulación sectorial específica. El hecho de que la actividad del Grupo está muy regulada afecta a los ingresos, el resultado operativo antes de depreciaciones y amortizaciones (EBITDA) e inversiones.

Muchas de las actividades del Grupo (como la prestación de servicios telefónicos, la televisión de pago, la instalación y explotación de redes de telecomunicaciones, entre otras), requieren licencias o autorizaciones de las autoridades gubernamentales, que suelen exigir que el Grupo satisfaga ciertas obligaciones, entre ellas niveles de calidad, servicio y condiciones de cobertura mínimos especificados. En el caso de producirse el incumplimiento de alguna de esas obligaciones, pudieran resultar consecuencias tales como sanciones económicas u otras que, en el peor de los casos, pudieran afectar a la continuidad del negocio. Excepcionalmente, en determinadas jurisdicciones, pueden ser modificadas las concesiones de las licencias antes de concluir el vencimiento, o la imposición de nuevas obligaciones en el momento de la renovación o incluso la no renovación de las licencias.

Acceso a nuevas licencias de espectro.

El Grupo necesita suficiente espectro para ofrecer sus servicios. La no obtención de una capacidad de espectro suficiente para operar, o su incapacidad para asumir los costes relacionados, podría tener un impacto adverso en su capacidad para mantener la calidad de los servicios existentes y en su capacidad para lanzar y proporcionar nuevos servicios, lo que podría afectar negativamente de forma significativa al negocio, la situación financiera, los resultados de las operaciones y/o los flujos de caja del Grupo.

La intención es tener la capacidad de espectro necesaria para mantener los servicios y ampliarlos, específicamente a través de la participación en las subastas de espectro que se espera que tengan lugar en los próximos años, lo que requerirá posibles salidas de efectivo para obtener un espectro adicional o para cumplir con los requisitos de cobertura asociados con algunas de estas licencias.

En Colombia, se publicaron tanto el Plan de 5G como la Política Pública de Espectro 2020-2024 y el Plan Marco de Asignación de Espectro 2020-2024, en los que se anuncia que se emprenderán acciones para realizar subastas del espectro remanente en las bandas de 700 MHz, 1.900 MHz y 2.500 MHz, sin indicar fecha aproximada. Adicionalmente, el Ministerio de las Tecnologías de la Información y las Comunicaciones (MinTic) anunció la subasta de espectro, en la banda de 3,5 GHz, que se ha visto postergada sin que se haya fijado una fecha específica para el proceso. La Empresa ha solicitado al Ministerio de las Tecnologías de la Información y las Comunicaciones (MinTic) el retraso de cualquier subasta de espectro hasta que se complete la revisión de la metodología de valoración de espectro, con el objetivo de alinear sus costes a la capacidad de generación del valor del espectro, y que se establezcan medidas que eviten el acaparamiento de recursos por parte de los operadores.

Licencias existentes: procesos de renovación y modificación de las condiciones de explotación de los servicios.

La revocación o no renovación de las licencias, autorizaciones o concesiones existentes en el Grupo, o cualquier impugnación o modificación de sus términos, podría afectar de manera significativa al negocio, la situación financiera, los resultados de las operaciones y/o los flujos de caja.

El Grupo depende de una red de proveedores.

La existencia de proveedores críticos en la cadena de suministro, especialmente en áreas como infraestructura de red, sistemas de información o terminales con alta concentración en un reducido número de proveedores, plantea riesgos que pudieran afectar las operaciones del Grupo, así como causar eventuales contingencias legales o daños a la imagen del Grupo en caso de que se produjeran prácticas que no cumplan con los estándares aceptables o de modo que no cumplan con las expectativas de desempeño del Grupo de algún participante en la cadena de suministro. Esto incluye retrasos en la finalización de proyectos o entregas, ejecuciones de baja calidad, desviaciones de costes y prácticas inapropiadas.

Si los proveedores no pudiesen suministrar sus productos en los plazos acordados o tales productos y servicios no cumplen con los requerimientos, podrían comprometer los planes de despliegue y expansión de la red, lo que en determinados supuestos podría llegar a afectar al cumplimiento de los términos y condiciones de los títulos bajo los que opera el Grupo o comprometer los negocios y los resultados operativos. En este sentido, la posible adopción de medidas proteccionistas en ciertas partes del mundo, incluyendo las derivadas del resultado de las tensiones comerciales entre Estados Unidos y China y/o la adopción de confinamientos u otras medidas restrictivas como resultado de la pandemia del COVID-19 o cualquier otra crisis o pandemia, podría afectar de forma negativa a algunos de los proveedores, del Grupo y otros operadores del sector.

La imposición de restricciones al comercio y cualquier perturbación en la cadena de suministro, como la relativa al transporte internacional, puede resultar en costes más altos y márgenes inferiores o afectar a la capacidad del Grupo para ofrecer sus productos y servicios y podría afectar de forma negativa a los negocios, la situación financiera, los resultados operativos y/o los flujos de caja del Grupo.

Mercados Sujetos a una Continua Evolución Tecnológica

El éxito del Grupo depende, en cierta medida, de su adaptabilidad a la evolución tecnológica, en los tiempos que el mercado exige, anticipando a los cambios tecnológicos y las demandas del mercado. La evolución tecnológica es permanente, ofreciendo al mercado nuevos productos, servicios y tecnologías, que nos obligan a mantener una permanente actualización sobre ellos. El desarrollo de una constante innovación tecnológica genera de igual forma la obsolescencia de algunos de los productos y servicios ofrecidos por el Grupo, así como su tecnología, reduciendo de manera importante los márgenes de ingresos al tener la obligación de invertir en el desarrollo de nuevos productos, tecnología y servicios y al mismo tiempo continuar brindando mantenimiento en tecnologías, las cuales seguirán vigentes hasta tanto logremos las migraciones de la totalidad de usuarios o la regulación permita su apagado de manera controlada. Adicionalmente, la convergencia de nuevas tecnologías permite a nuevos operadores entrantes la posibilidad de no estar sujetos a las normas regulatorias que presentan vigencia desde el pasado, dejándonos en posición de desventaja ante estos nuevos actores en el sector.

En consecuencia, podría resultar costoso para el Grupo el desarrollo de los productos y tecnologías necesarios para continuar compitiendo con eficiencia con los actuales o futuros competidores. Es por ello importante considerar que el incremento en los costos podría impactar negativamente al negocio, su situación financiera, y los resultados económicos o la generación de caja del Grupo.

El Grupo, como actor principal del mercado de comunicaciones debe continuar actualizando sus redes asociadas al servicio de líneas móviles y fijas de una forma satisfactoria y en un tiempo adecuado con el objeto de mantener y aumentar su base de clientes en cada uno de sus mercados con el fin de fomentar su rendimiento financiero, así como para cumplir con los requisitos exigidos por la regulación aplicable. Entre otras cosas, el Grupo podría necesitar actualizar el funcionamiento de sus redes con el fin de incrementar la personalización de sus servicios, la virtualización de equipos, el aumento de capacidades de procesamiento y almacenamiento de datos, así como el aumento de la cobertura en algunos de sus mercados. De igual manera y no menos importante se requiere ampliar y mantener el nivel de servicio al cliente, la gestión de las redes y los sistemas administrativos.

Una de las tecnologías por la que están apostando en la actualidad los operadores de telecomunicaciones, entre otros, el Grupo, son las nuevas redes tipo FTTx, que permiten ofrecer accesos de banda ancha sobre fibra óptica con altas prestaciones.

Sin embargo, el despliegue de dichas redes, en el que se sustituye total o parcialmente el cobre del bucle de acceso por fibra óptica, implica elevadas inversiones. Existe una creciente demanda de los servicios que las nuevas redes ofrecen al cliente final; no obstante, el elevado nivel de las inversiones requiere un continuo análisis del retorno de las mismas, y no existe certeza sobre la rentabilidad de estas inversiones.

Adicionalmente, la capacidad de adaptación de los sistemas de información del Grupo, tanto los operacionales como de soporte, para responder adecuadamente a las necesidades operativas del Grupo, es un factor relevante para considerar en el desarrollo comercial, la satisfacción del cliente y la eficiencia del negocio. Mientras la automatización y otros procesos digitales pueden llevar a ahorros de costes significativos e incrementos en la eficiencia, existen riesgos significativos asociados a dicha transformación de procesos.

Cualquier fallo del Grupo en el desarrollo o implementación de los sistemas informáticos que respondan adecuadamente a los cambiantes requisitos operativos del Grupo podría tener un impacto negativo en los negocios, la situación financiera, los resultados operativos y/o la generación de caja.

26.2 Riesgos operacionales.

La tecnología de la información es un elemento relevante de nuestro negocio y está expuesta a riesgos de ciberseguridad.

Los riesgos derivados de la ciberseguridad forman parte de los riesgos más relevantes para el Grupo debido a la importancia de la tecnología de la información por su capacidad para llevar a cabo con éxito las operaciones. A pesar de los avances en la modernización de la red, y en reemplazar los sistemas antiguos pendientes de renovación tecnológica, el Grupo opera en un entorno de ciberamenazas crecientes y todos sus productos y servicios como, entre otros, los servicios de Internet móvil o de televisión de pago, dependen intrínsecamente de los sistemas y plataformas de tecnología de la información que son susceptibles de un ciberataque. Los ciberataques exitosos pueden impedir la eficaz comercialización de los productos y servicios a los clientes, por lo que es necesario seguir avanzando en la identificación de vulnerabilidades técnicas y debilidades de seguridad en los procesos operativos, así como en la capacidad de detección y reacción ante incidentes. Esto incluye la necesidad de fortalecer los controles de seguridad en la cadena de suministro (por ejemplo, poner un mayor foco en las medidas de seguridad adoptadas por los socios y otras terceras partes), así como garantizar la seguridad de los servicios en la nube (cloud).

Algunas de las principales medidas adoptadas por el Grupo para mitigar estos riesgos son la detección temprana de vulnerabilidades, la aplicación de controles de acceso a los sistemas, la revisión proactiva de registros de seguridad en los componentes críticos, la segregación de red en zonas y el despliegue de sistemas de protección como 'cortafuegos', sistemas de prevención de intrusiones, y detección de virus, entre otras medidas de seguridad física y lógica. En el caso de que las medidas preventivas y de control no evitasen todo el daño en los sistemas o los datos, existen sistemas de copias de respaldo diseñados para la recuperación total o parcial de la información.

Riesgos Asociados a las Interrupciones de Red o Sistemas Imprevistas

Las interrupciones de red son situaciones inherentes al funcionamiento de cualquier elemento que la constituye, las cuales crean afectación en servicio causando insatisfacción de los usuarios por la imposibilidad de comunicación, así como un riesgo no menor de requerimientos de parte de los entes de control que podrían derivar en sanciones de alto impacto para el Grupo Empresa. La única posibilidad de minimizar o alcanzar un nivel controlado de riesgos sobre las interrupciones de red imprevistas, está enfocada en poder garantizar de manera periódica y eficiente un modelo de mantenimiento preventivo y correctivo sobre los equipos de red, así como la inversión en elementos que hayan cumplido su vida útil y que garanticen la redundancia que permita soportar el servicio ante eventuales fallas.

De otra parte, la tecnología de la información es un elemento relevante de nuestro negocio y podría verse afectado por los riesgos de ciberseguridad: Nuestras redes transportan y almacenan grandes volúmenes de datos confidenciales, personales y de negocio, por lo que debe estar preparada para detectar y reaccionar oportunamente ante ciber amenazas evitando su materialización.

También hay que tener en cuenta que las catástrofes naturales, el cambio climático y otros factores ajenos al control del Grupo pueden provocar fallos en la red, interrupciones del servicio o pérdida de calidad.

Las interrupciones imprevistas del servicio pueden producirse por fallos del sistema, desastres naturales ocasionados por fenómenos naturales o meteorológicos, falta de suministro eléctrico, fallos de red, fallos de hardware o software, sustracción de elementos de red o un ataque cibernético. Todo ello puede afectar a la calidad o causar la interrupción de la prestación de los servicios.

Los cambios en los patrones de temperatura y precipitaciones asociados al cambio climático pueden incrementar el consumo energético de las redes de telecomunicaciones o provocar la interrupción del servicio debido a olas de temperaturas extremas, inundaciones o fenómenos meteorológicos extremos, para esto se tiene a nuestro interior procesos que nos permitan responder de la manera más oportuna a cada una de estas situaciones.

26.3 Riesgos financieros.

El deterioro del entorno económico o político puede afectar negativamente al negocio del Grupo.

El Grupo se expone a la legislación local, así como al entorno político y económico del país, la mera incertidumbre o posibles variaciones en los tipos de cambio o en el riesgo soberano y las crecientes tensiones geopolíticas pueden afectar negativamente al negocio del Grupo, a la situación financiera, a los flujos de caja y a los resultados de operaciones y/o a la evolución de algunas o todas las magnitudes financieras del Grupo.

Colombia está expuesta no sólo a cambios en la economía global por su vulnerabilidad y exposición a movimientos abruptos en los precios de las materias primas, sino también a un endurecimiento inesperado de las condiciones financieras globales.

El deterioro de la situación fiscal post pandemia y los efectos macroeconómicos podría tener efectos negativos en el desempeño futuro de la economía y la estabilidad social en la medida que la consolidación fiscal impulse nuevas reformas tributarias o ajustes en la trayectoria del gasto social. La aceleración de la inflación amenaza con ser más persistente de lo previsto, lo que está generando una reacción contundente del banco central, que eventualmente podría resultar en un excesivo deterioro de las condiciones de financiación locales.

El Grupo se enfrenta a riesgos relacionados con su nivel de endeudamiento financiero, capacidad de financiación y capacidad para llevar a cabo el plan de negocio.

El funcionamiento, la expansión y la mejora de las redes del Grupo, el desarrollo y la distribución de los servicios y productos, la ejecución del plan general estratégico, el desarrollo e implantación de nuevas tecnologías, la renovación de licencias, y la expansión, podrían precisar de una financiación sustancial.

El Grupo es un emisor de deuda relevante y frecuente en los mercados de capitales. Al 31 de marzo de 2023 y 31 de diciembre 2022 la deuda financiera ascendía a \$6.446.785 millones y \$6.369.183 millones respectivamente, (Nota 17).

Una disminución de la liquidez del Grupo, una dificultad en la refinanciación de los vencimientos de la deuda o en la captación de nuevos fondos como deuda o recursos propios, podría obligar a al Grupo a utilizar recursos ya asignados a inversiones u otros compromisos para el pago de su deuda financiera, lo cual podría tener un efecto negativo en los negocios del Grupo, la situación financiera, los resultados operativos y/o en los flujos de caja.

La financiación podría resultar más difícil y costosa ante un deterioro significativo de las condiciones en los mercados financieros internacionales o locales, debido, por ejemplo, a las políticas monetarias fijadas por los bancos centrales, tanto por posibles subidas de tipos de interés como por disminuciones en la oferta de crédito, el aumento de la incertidumbre política y comercial global y la inestabilidad del precio del petróleo o por un eventual deterioro de la solvencia o del comportamiento operativo.

Adicionalmente, dada la interrelación entre el crecimiento económico y la estabilidad financiera, la materialización de alguno de los factores de riesgo económico, político y de tipo de cambio comentados anteriormente podría afectar adversamente a la capacidad y coste del Grupo para obtener financiación y/o liquidez. Esto a su vez podría tener, por tanto, un efecto adverso significativo en los negocios, la situación financiera, los resultados operativos y/o los flujos de caja.

COLOMBIA TELECOMUNICACIONES S. A. E.S.P. BIC Y SU SUBSIDIARIA
NOTAS A LOS ESTADOS FINANCIEROS INTERMEDIOS CONSOLIDADOS CONDENSADOS
A MARZO 31 DE 2023 Y POR EL PERÍODO DE TRES MESES TERMINADO EN MARZO 31 DE 2023
(cifras expresadas en miles de pesos colombianos, salvo que se indique otra cosa)

Por último, cualquier rebaja en las calificaciones crediticias podría conducir a un aumento de sus costes de endeudamiento y también podría limitar su capacidad de acceder a los mercados de crédito.

La condición financiera y resultados del Grupo podrían verse afectados si no manejamos de forma efectiva nuestra exposición a los tipos de cambio de divisa extranjera o a los tipos de interés.

El riesgo de tipo de interés surge principalmente por las variaciones en las tasas de interés que afectan a: (i) los costes financieros de la deuda a tipo variable (o con vencimiento a corto plazo, y previsible renovación); y (ii) del valor de los pasivos a largo plazo con tipos de interés fijo.

Política de Gestión de Riesgos

El Grupo podría estar expuesta a diversos riesgos de mercado financiero como consecuencia de: i) el curso normal de sus negocios y ii) la deuda financiera contratada para financiar sus negocios. Los principales riesgos son de tipo de cambio, tipo de interés, liquidez y crédito. En el proceso de valoración de los riesgos financieros no se identificaron impactos significativos.

Riesgo de Tipo de Interés

Surge principalmente por las variaciones en las tasas de interés que afectan a: i) los costos financieros de la deuda a tipo variable y/o por negociaciones de deuda a corto plazo a tipos de interés fijo y ii) los pasivos a largo plazo a tipos de interés fijo.

Riesgos de Liquidez

El Grupo se encuentra expuesta al riesgo de liquidez principalmente por los desbalances entre las necesidades de fondos y las fuentes de estos.

Riesgo de Crédito

El riesgo de crédito surge del efectivo y equivalentes de efectivo (depósitos en bancos e instituciones financieras), así como de la exposición al crédito de los clientes mayoristas y minoristas, que incluye a los saldos pendientes de las cuentas por cobrar y a las transacciones comprometidas. No se identificaron impactos significativos en la valoración del riesgo de crédito, con base en lo anterior la Administración no espera que el Grupo incurra en pérdidas significativas por el desempeño de sus contrapartes.

Al 31 de marzo de 2023 la Empresa tiene contratados derivados financieros de tipo de cambio y tipo de interés expresados en su moneda de origen, en los siguientes instrumentos:

Cifras en millones	NDF		IRS Libor	IRS IBR	IRS IPC	CCIRS (margen)	CCIRS
	USD	EUR	USD	COP	IPC	USD	USD
Bono Senior	-	-	500	1.498.700	-	500	1.000
Deuda en USD\$/COP	32	-	-	600.000	152.410	-	-
Cuentas comerciales	47	20	-	-	-	-	-
Flujos de caja futuros	33	-	-	-	-	-	-
	112	20	500	2.098.700	152.410	500	1.000

NDF: Non delivery forwards

IRS: Interest rate swap

CCIRS: Cross currency interest rate swap

COLOMBIA TELECOMUNICACIONES S. A. E.S.P. BIC Y SU SUBSIDIARIA
NOTAS A LOS ESTADOS FINANCIEROS INTERMEDIOS CONSOLIDADOS CONDENSADOS
A MARZO 31 DE 2023 Y POR EL PERÍODO DE TRES MESES TERMINADO EN MARZO 31 DE 2023
(cifras expresadas en miles de pesos colombianos, salvo que se indique otra cosa)

Al 31 de diciembre de 2022 el Grupo tenía el siguiente portafolio de derivados financieros de tipo de cambio y tipo de interés expresados en su moneda de origen:

Cifras en millones	NDF		IRS Libor	IRS IBR	IRS IPC	CCIRS (margen)	CCIRS
	USD	EUR	USD	COP	IPC	USD	USD
Bono Senior	-	-	500	1.498.700	-	500	1.000
Deuda en USD\$/COP	-	-	-	600.000	152.410	-	-
Cuentas comerciales	98	31	-	-	-	-	-
Flujos de caja futuros	12	-	-	-	-	-	-
	110	31	500	2.098.700	152.410	500	1.000

NDF: Non delivery forwards

IRS: Interest rate swap

CCIRS: Cross currency interest rate swap

Riesgo de Tipo de Cambio

El objetivo fundamental de la política de gestión del riesgo de tipo de cambio es proteger el valor de los registros de activos y pasivos denominados en dólares y euros ante cambios en el tipo de cambio del peso colombiano respecto a estas divisas.

Al 31 de marzo de 2023 y 31 de diciembre de 2022 la deuda del Grupo en dólares americanos incluyendo el bono senior con vencimiento en el año 2030 equivale a USD530 millones y USD500 millones respectivamente.

Adicionalmente, considerando el flujo ordinario del negocio del Grupo se realizaron coberturas de cuentas comerciales, correspondientes a las facturas de OPEX (Operating Expenses) y CAPEX (Capital Expenditure) en moneda extranjera que se registraron en el Estado de Situación Financiera. Finalmente se contrataron coberturas de flujos de caja futuro altamente probables mediante NDF (Non Delivery Forwards) con plazos hasta un año para cubrir una porción del OPEX y CAPEX en moneda extranjera del presupuesto durante el siguiente año.

El siguiente es el resumen de los saldos de activos y pasivos mantenidos en dólares y expresados en miles de pesos colombianos respectivamente al cierre de cada período:

Cifras en miles de dólares:

	Al 31 de marzo de 2023	Al 31 de diciembre de 2022
Activos		
Efectivo y equivalentes de efectivo (Nota 5)	1.913	849
Deudores y otras cuentas por cobrar (Nota 7)	6.935	6.986
Partes relacionadas (Nota 27)	81.214	1.934
Total activos	90.062	9.769
Pasivos		
Obligaciones financieras (Nota 17)	536.230	511.275
Proveedores y cuentas por pagar (Nota 18)	109.770	156.931
Partes relacionadas (Nota 27)	27.765	30.880
Total pasivos	673.765	699.086
Posición pasiva, neta	(583.703)	(689.317)

COLOMBIA TELECOMUNICACIONES S. A. E.S.P. BIC Y SU SUBSIDIARIA
NOTAS A LOS ESTADOS FINANCIEROS INTERMEDIOS CONSOLIDADOS CONDENSADOS
A MARZO 31 DE 2023 Y POR EL PERÍODO DE TRES MESES TERMINADO EN MARZO 31 DE 2023
(cifras expresadas en miles de pesos colombianos, salvo que se indique otra cosa)

Cifras en miles de pesos:

	Al 31 de marzo de 2023	Al 31 de diciembre de 2022
Activos		
Efectivo y equivalentes de efectivo (Nota 5)	8.887.951	4.083.860
Deudores y otras cuentas por cobrar (Nota 7)	32.220.565	33.604.057
Partes relacionadas (Nota 27)	377.326.741	9.302.927
Total activos	418.435.257	46.990.844
Pasivos		
Obligaciones financieras (Nota 17)	2.491.367.478	2.459.335.005
Proveedores y cuentas por pagar (Nota 18)	510.000.202	754.869.496
Partes relacionadas (Nota 27)	128.998.411	148.538.976
Total pasivos	3.130.366.091	3.362.743.477
Posición pasiva, neta	(2.711.930.834)	(3.315.752.633)

Riesgo de Tipo de Interés

Después de coberturas la exposición a tasa variable es el 22% del total de la deuda, en el marco de una política de gestión de riesgos en línea con la postura de política monetaria expansionista del Banco de la República en el mediano plazo.

Riesgo País

En los dos primeros meses del año la actividad económica, medida a través del Indicador de Seguimiento a la Economía (proxy mensual del PIB), mostró un nuevo impulso al registrar un crecimiento de 4.4% frente al mismo período del año anterior, por encima del crecimiento registrado en el 4Q22 (2.5%), revirtiendo la tendencia de desaceleración observada desde octubre. El resultado estuvo impulsado en parte por un efecto de baja base de comparación y por la dinámica del sector de servicios, en particular del sector financiero, de entretenimiento y de administración pública. Sin embargo, datos de consumo de los hogares cayeron por quinto mes consecutivo en marzo, evidenciando un enfriamiento de la demanda interna.

En el 1Q23 la inflación continuó su tendencia alcista y cerró 13.34%, nuevo máximo desde 1999, aumentando + 0.22 p.p frente al registro de diciembre. Lo anterior como reflejo del fuerte impacto del efecto indexación en el IPC de servicios y alojamiento, además de los continuos aumentos en los precios de los combustibles, mientras que la inflación de alimentos ha empezado a ceder gracias a condiciones climáticas más favorables y corrección en los precios de insumos. Lo anterior, sumado a un incremento de las expectativas inflacionarias y el endurecimiento de las condiciones financieras globales llevó a que el Banco Central incrementara su tasa de política monetaria en 100 pbs en el primer trimestre del año, hasta 13%, disminuyendo el ritmo de ajuste e indicando que el ciclo de alzas esta pronto a finalizar.

El tipo de cambio cerró el 1Q23 en \$4.646,08 pesos por dólar, apreciándose 3.4% respecto al cierre del 2022 (\$4.810,2, y se cotizó en promedio 1.3% por debajo del trimestre anterior. El dólar se debilitó a nivel global gracias al repunte de los precios del petróleo y las sorpresas positivas en los datos de inflación en economías desarrolladas, que eventualmente podrían llevar a una flexibilización de las condiciones financieras globales, impulsando el apetito por riesgo entre inversionistas y favoreciendo a las monedas de países emergentes. En febrero, sin embargo, se registró una alta volatilidad debido a los episodios de inestabilidad en el sistema bancario global. La apreciación se dio pese a la incertidumbre política a nivel local.

Entre enero y marzo el Gobierno presentó ante el congreso reformas estructurales al sistema de salud, pensional y el mercado laboral. El posible impacto de estas reformas incrementa la incertidumbre en las perspectivas fiscales de mediano y largo plazo para el país, aunque la institucionalidad del país y el control entre poderes modera las preocupaciones.

Por otro lado, las primeras cifras de balanza comercial indican una corrección importante frente a los registrado el trimestre anterior gracias a una caída más que proporcional de las importaciones frente a las exportaciones, indicando el inicio de la corrección del déficit externo del país, favoreciendo una disminución del riesgo idiosincrático.

26.4 Riesgos legales y de cumplimiento normativo

Procedimientos judiciales.

El Grupo opera en sectores altamente regulados y son parte y pueden ser parte en el futuro en litigios, procedimientos regulatorios, liquidaciones de impuestos, y otros que surgen en el curso ordinario de sus negocios cuyo resultado es impredecible. La Administración evalúa estas situaciones con base en su naturaleza probable, posible y remota, de que estos se materialicen y los montos involucrados, para decidir sobre los importes reconocidos y/o revelados en estados financieros consolidados.

Puede consultarse un mayor detalle de los litigios, multas y sanciones en la Nota 28 de los estados financieros intermedios consolidado condensado al 31 de marzo de 2023.

Un resultado adverso o un acuerdo extrajudicial de éstos u otros litigios o contenciosos, presentes o futuros, podrían representar un impacto en la situación financiera, los resultados o la generación de caja del Grupo.

El Grupo está expuesta a riesgos en relación con el cumplimiento de la legislación contra la corrupción y los programas de sanciones económicas.

En Colombia, la legislación anticorrupción establece una serie de obligaciones y prohibiciones específicas, tanto para las empresas como para sus socios, administradores, directivos y colaboradores, previstas principalmente en las Leyes 599 de 2000 (Código Penal), 1474 de 2011 (Estatuto Anticorrupción), 1778 de 2016 (Ley contra el Soborno Transnacional) y 2195 de 2022.

Entre otras conductas, dichas normas prohíben ofrecer cualquier objeto de valor a funcionarios públicos o privados, con el fin de obtener o mantener negocios o asegurar cualquier ventaja empresarial indebida. Igualmente, se prohíbe mantener libros y registros que no reflejen adecuadamente y con precisión las transacciones.

Sin embargo, con la expedición de la Ley 2195 de 2022 se produjo una ampliación del espectro de conductas consideradas como actos de corrupción que incluye a los delitos contra la administración pública, el medio ambiente, el orden económico y social, financiación del terrorismo y grupos de delincuencia organizada, administración de recursos relacionados con actividades terroristas y de la delincuencia organizada, los consagrados en la Ley 1474 de 2011 o cualquier conducta punible relacionada con el patrimonio público. En ese orden de ideas, de acuerdo con el sentido otorgado por el legislador, la corrupción incluye diversas conductas punibles que abarcan desde los acuerdos restrictivos de la competencia hasta la contaminación ambiental, pasando por los delitos de corrupción privada y administración desleal.

En este sentido, debido a la naturaleza de su actividad y la amplitud del alcance de lo que se entiende por actos de corrupción en Colombia, se ha incrementado la exposición del Grupo a este riesgo y, en consecuencia, su probabilidad de ocurrencia en el marco del relacionamiento entre el Grupo y sus diferentes grupos de interés.

En particular, este riesgo adquiere especial relevancia en el relacionamiento entre el Grupo y los funcionarios y/o entidades públicas en los ámbitos institucional regulatorio (se trata de una actividad regulada en diferentes órdenes), operacional (en el despliegue de su red, está sujeta a la obtención de múltiples permisos de actividad) y comercial (presta servicios directa e indirectamente a las Administraciones Públicas).

Además de presentar una alta exposición al riesgo de corrupción, La Empresa está sujeta a la autoridad de diferentes reguladores y al cumplimiento de diversas normativas, nacionales o extraterritoriales, a veces con competencias compartidas, por lo que resulta muy difícil cuantificar los eventuales impactos de cualquier incumplimiento, teniendo en cuenta que en dicha cuantificación debe considerarse, no sólo la cuantía económica de las sanciones, sino también la potencial afectación negativa de las mismas al negocio, a la reputación y/o marca, e incluso, llegado el caso, a la capacidad para contratar con las Administraciones Públicas.

De otro lado, el Grupo se encuentra comprometida en desarrollar su actividad en cumplimiento de los regímenes de sanciones internacionales que le puedan ser de aplicación en cada momento y, en consecuencia, respetar las restricciones y/o prohibiciones que son impuestas por gobiernos, reguladores, y/u otras organizaciones internacionales contra gobiernos/países, individuos, entidades y/o sectores de actividad con ocasión del desarrollo de actividades que representan un peligro a la seguridad internacional, la paz o los derechos humanos, entre otros.

Para tal efecto, el Consejo de Administración del Grupo Telefónica publicó la Normativa Corporativa sobre sanciones (noviembre/2022), cuyo objeto es definir los principales elementos de control para garantizar el cumplimiento de tales regímenes en el marco del relacionamiento con sus contrapartes, incluidos los procesos de debida diligencia y controles de pagos a proveedores y/o terceros, protección mediante cláusulas contractuales, formación y asesoramiento y seguimiento al modelo de control.

COLOMBIA TELECOMUNICACIONES S. A. E.S.P. BIC Y SU SUBSIDIARIA
NOTAS A LOS ESTADOS FINANCIEROS INTERMEDIOS CONSOLIDADOS CONDENSADOS
A MARZO 31 DE 2023 Y POR EL PERÍODO DE TRES MESES TERMINADO EN MARZO 31 DE 2023
(cifras expresadas en miles de pesos colombianos, salvo que se indique otra cosa)

Aunque la Empresa cuenta con normativas internas y procedimientos establecidos para asegurar el cumplimiento de las leyes contra la corrupción y la normativa relativa a sanciones anteriormente mencionadas, no puede garantizar que estos eliminen las fuentes de riesgo, o que los empleados, consejeros, directores, socios, agentes y proveedores de servicios del Grupo no actúen infringiendo la normativa y procedimientos (o, igualmente, infringiendo las leyes pertinentes en materia de lucha contra la corrupción y sanciones). Por esa razón, actualmente, la Empresa coopera con autoridades gubernamentales (en su caso, conduciendo las investigaciones internas correspondientes) a propósito de solicitudes de información potencialmente relacionadas, de forma directa o indirecta, con posibles infracciones de las leyes contra la corrupción. La Empresa considera que cualquier potencial sanción en el marco de estas solicitudes específicas, no afectaría de forma material a la situación financiera del Grupo, considerando su tamaño.

No obstante, lo anterior, el incumplimiento de las leyes contra la corrupción y sanciones podría dar lugar, no sólo a sanciones económicas sino también a la resolución de contratos públicos, a la revocatoria de autorizaciones y licencias, y a la generación de un efecto negativo material en la reputación o en los negocios del Grupo, al igual que en su situación financiera, los resultados operativos y/o los flujos de caja.

27. PARTES RELACIONADAS

El Ministerio de Hacienda y Crédito Público posee una participación del 32,5% en Colombia Telecomunicaciones S. A. E.S.P. BIC, el Ministerio es un organismo adscrito al Gobierno Colombiano. La Empresa presta servicios móviles y fijos de telefonía al Gobierno Colombiano en condiciones y precios normales de mercado.

Durante los trimestres terminados 2023 y 2022, la Empresa realizó pagos al Gobierno Colombiano por concepto de contribuciones al Ministerio de las Comunicaciones y Tecnologías de la Información (MINTIC) por \$24.861.214 y \$24.521.343 y a la Comisión de Regulación de Comunicaciones (CRC) por \$4.917.220 y \$3.408.023 respectivamente, sobre los ingresos obtenidos por la prestación de servicio de provisión de redes y telecomunicaciones.

27.1. Cuentas por Cobrar

Los saldos de las cuentas por cobrar entre la Empresa y sus accionistas, subsidiarias, vinculados económicos y empresas asociadas son los siguientes:

Corriente

a) Accionistas

	Al 31 de marzo de 2023	Al 31 de diciembre de 2022
Del exterior		
Telefónica Hispanoamerica S.A. (1)	19.504.077	16.282.486
	19.504.077	16.282.486

b) Vinculados Económicos

	Al 31 de marzo de 2023	Al 31 de diciembre de 2022
Nacionales		
Tiws Colombia II S.A.S. (2)	7.608.534	6.848.683
Telxius Cable Colombia S.A.	876.348	578.032
Telefonica Cybersecurity Tech Colombia	218.007	153.685
Wayra Colombia S.A.S.	3.622	40.006
	8.706.511	7.620.406

COLOMBIA TELECOMUNICACIONES S. A. E.S.P. BIC Y SU SUBSIDIARIA
NOTAS A LOS ESTADOS FINANCIEROS INTERMEDIOS CONSOLIDADOS CONDENSADOS
A MARZO 31 DE 2023 Y POR EL PERÍODO DE TRES MESES TERMINADO EN MARZO 31 DE 2023
(cifras expresadas en miles de pesos colombianos, salvo que se indique otra cosa)

	Al 31 de marzo de 2023	Al 31 de diciembre de 2022
Del exterior		
TIWS II	4.825.860	7.513.974
Otecel S.A.	678.603	702.603
Telefónica Móviles España S.A.	522.569	1.052.367
Telefónica Móviles Argentina S.A.	400.061	297.818
Telefónica Global Roaming GmbH	259.814	875.785
Telefonica Brasil S.A	246.748	321.563
Telefónica del Perú S.A.	203.059	292.358
Telefónica Venezolana C.A.(a)	189.331	195.007
Pegaso Pcs. S.A. de C.V.	158.534	144.199
Telefonica Germany GMBH & CO OHG	147.730	147.445
Telefónica Móviles de Chile S.A.	131.344	322.050
Terra Networks Mexico S.A. de CV	91.741	79.943
Telefónica Móviles Uruguay S.A.	19.868	21.097
Telefónica S.A.	2.437	24.751
	7.877.699	11.990.960
Total vinculados nacionales y del exterior	16.584.210	19.611.366

c) Empresas Asociadas

	Al 31 de marzo de 2023	Al 31 de diciembre de 2022
Nacionales		
Onnet Fibra Colombia S.A.S. (3)	138.836.659	140.559.521
	138.836.659	140.559.521
Del exterior		
O2 T. UK Limited	179.831	228.853
	179.831	228.853
	139.016.490	140.788.374
	175.104.777	176.682.226
No Corriente		
Alamo HolCo S.L.(4)	434.594.381	423.489.359
Onnet Fibra Colombia S.A.S. (3)	296.948.442	304.728.398
Total Asociadas no corriente	731.542.823	728.217.757
Tota partes relacionadas (Nota 7)	906.647.600	904.899.983

- (1) El aumento al 31 de marzo de 2023 corresponde a la prestación de servicios de apoyo, soporte y asesoría regional de personal directo.
- (2) El incremento al 31 de marzo de 2023 corresponde principalmente a la prestación de servicios fijos durante el trimestre 2023.
- (3) La disminución de la porción corriente está dada principalmente por recaudo durante el primer trimestre de 2023 asociado a la prestación de servicios de despliegue de fibra. La porción no corriente disminuye por la apreciación del peso frente al dólar referente al concepto de Earn Out.
- (4) Corresponde a la cartera generada por la venta de los activos de fibra óptica, así: préstamo por \$376.873 millones e interese financieros por \$67.721 millones. El aumento corresponde a los intereses devengados durante el primer trimestre de 2023.

Los saldos en moneda extranjera de cuentas por cobrar nacionales con partes relacionadas al 31 de marzo de 2023 y 31 de diciembre de 2022 son de USD\$81.214 miles (\$377.326.741) y USD\$1.934 miles (\$9.302.927) respectivamente, (Nota 26).

COLOMBIA TELECOMUNICACIONES S. A. E.S.P. BIC Y SU SUBSIDIARIA
NOTAS A LOS ESTADOS FINANCIEROS INTERMEDIOS CONSOLIDADOS CONDENSADOS
A MARZO 31 DE 2023 Y POR EL PERÍODO DE TRES MESES TERMINADO EN MARZO 31 DE 2023
(cifras expresadas en miles de pesos colombianos, salvo que se indique otra cosa)

27.2. Cuentas por Pagar

Los saldos de los pasivos entre la Empresa y sus accionistas, subsidiarias y vinculados económicos son los siguientes:

Corriente

c) Accionistas

	<u>Al 31 de marzo de 2023</u>	<u>Al 31 de diciembre de 2022</u>
Del exterior		
Telefónica Hispanoamerica S.A. (1)	11.826.480	9.622.788
	11.826.480	9.622.788

d) Vinculados Económicos

	<u>Al 31 de marzo de 2023</u>	<u>Al 31 de diciembre de 2022</u>
Nacionales		
Telefonica Cybersecurity Tech Colombia	36.602.767	38.857.323
Tiws Colombia II S.A.S.	15.644.212	17.477.719
Telxius Cable Colombia S.A.	13.877.727	19.025.875
	66.124.706	75.360.917

	<u>Al 31 de marzo de 2023</u>	<u>Al 31 de diciembre de 2022</u>
Del exterior		
Telefónica S.A. (2)	35.142.137	19.647.698
TIWS II	32.189.903	31.182.254
Telefónica Digital España S.A.	12.367.480	17.466.888
Telefónica USA Inc.	6.854.661	5.731.688
Telefónica Global Technology	5.952.292	15.032.224
Telefónica Compras Electrónicas	5.626.309	4.173.282
Telefónica chile Servicios	3.291.807	-
Telefonica IOT & Big Data Tech, S.A	2.687.780	3.066.449
Telefónica Móviles España S.A.	1.554.528	2.029.992
Terra Networks Mexico S.A. de CV	1.296.385	1.388.772
Telefónica del Perú S.A.	945.368	1.071.005
Pegaso Pcs. S.A. de C.V.	762.832	966.155
Telefónica Servicios Audiovisuales	698.940	924.163
Telefónica Global Roaming	671.998	399.247
Otecel S.A.	460.351	523.189
Telefónica Móviles Argentina S.A.	321.133	230.849
Telefónica Brasil S.A	283.085	355.764
Telefónica Venezolana C.A.	163.627	270.335
Telefónica Móviles de Chile	131.840	183.853
Telefónica Ingeniería de Seguridad	117.982	118.488
O2 Germany GMBH & CO OHG	71.429	69.894
Telefónica Móviles Uruguay S.A.	31.833	35.072
	111.623.700	104.867.261
Total vinculados económicos nacionales y exterior	177.748.406	180.228.178

COLOMBIA TELECOMUNICACIONES S. A. E.S.P. BIC Y SU SUBSIDIARIA
NOTAS A LOS ESTADOS FINANCIEROS INTERMEDIOS CONSOLIDADOS CONDENSADOS
A MARZO 31 DE 2023 Y POR EL PERÍODO DE TRES MESES TERMINADO EN MARZO 31 DE 2023
(cifras expresadas en miles de pesos colombianos, salvo que se indique otra cosa)

Empresas Asociadas

	Al 31 de marzo de 2023	Al 31 de diciembre de 2022
Nacionales		
Onnet Fibra Colombia (3)	34.705.175	37.025.755
Del exterior		
O2 T. UK Limited	59.335	133.106
	34.764.510	37.158.861
Total con partes relacionadas (Nota 19)	224.339.397	227.009.827

No corriente

	Al 31 de marzo de 2023	Al 31 de diciembre de 2022
Pagos basados en acciones		
Telefónica S.A.	6.177.886	4.817.768
Total partes relacionadas (Nota 18)	6.177.886	4.817.768

Los saldos en moneda extranjera de cuentas por pagar en relación con partes relacionadas al 31 de marzo de 2023 y 31 de diciembre de 2022 son de USD\$27.765 miles (\$128.998.411) y USD\$30.880 miles (\$148.538.976) respectivamente, (Nota 26).

- (1) Al 31 de marzo de 2023 el incremento corresponde principalmente a servicios de apoyo, soporte y asesoría regional.
- (2) Al 31 de marzo 2023 el aumento se presenta principalmente por el acuerdo de Brand Fee por \$12,239 millones y plan de acciones a empleados por \$3,000 millones.
- (3) La disminución neta al 31 de marzo de 2023 está dada principalmente por pagos de los servicios de accesos a la red de conectividad - fibra óptica.

27.3. Ingresos, Costos y Gastos con Partes Relacionadas

La Empresa, realiza transacciones con sus partes relacionadas en las mismas condiciones de mercado y de independencia mutua. El siguiente es el resumen de los ingresos, costos y gastos del Grupo con las partes relacionadas:

a) Accionistas

	Ingresos		Costos y gastos	
	Trimestre terminado el 31 de marzo de			
	2023	2022	2023	2022
Del exterior				
Telefónica Hispanoamerica S.A. (1)	5.501.884	984.640	2.391.686	-
	5.501.884	984.640	2.391.686	-

- (1) Incremento durante el primer trimestre de 2023 se genera principalmente por servicios de apoyo, soporte y asesoría regional.

b) Vinculados Económicos

	Ingresos		Costos y gastos	
	Trimestre terminado el 31 de marzo de			
	2023	2022	2023	2022
Nacionales				
Tiws Colombia II S.A.S.	5.822.998	5.802.792	4.480.683	4.585.689
Telxius Cable Colombia S.A.	562.895	268.811	13.229.145	10.350.430
Telefonica Cybersecurity Tech Colombia	196.641	24.292	15.089.023	8.314.675
Wayra Colombia S.A.S.	127.976	107.116	-	-
	6.710.510	6.203.011	32.798.851	23.250.794

COLOMBIA TELECOMUNICACIONES S. A. E.S.P. BIC Y SU SUBSIDIARIA
NOTAS A LOS ESTADOS FINANCIEROS INTERMEDIOS CONSOLIDADOS CONDENSADOS
A MARZO 31 DE 2023 Y POR EL PERÍODO DE TRES MESES TERMINADO EN MARZO 31 DE 2023
(cifras expresadas en miles de pesos colombianos, salvo que se indique otra cosa)

	Ingresos		Costos y gastos	
	Trimestre terminado el 31 de marzo de			
	2023	2022	2023	2022
Del exterior				
TIWS II	3.605.462	5.400.089	14.321.504	14.635.709
Telefónica Global Roaming	1.228.141	-	334.582	275.838
Telefónica Móviles España S.A.	265.915	478.581	391.720	345.925
Telefónica del Perú S.A.	261.601	154.222	135.297	108.417
Telefónica Móviles de Chile	254.674	302.245	59.812	19.285
Telefónica Brasil S.A.	243.939	84.625	115.340	74.829
Otecel S.A.	231.073	63.905	124.651	8.404
Telefónica Móviles Argentina S.A.	113.191	86.019	101.174	-
Terra Networks Mexico S.A. de CV	66.992	37.061	964.324	541.246
Pegaso Pcs. S.A. de C.V.	24.396	6.523	301.140	300.783
Telefónica Móviles Uruguay S.A.	13.133	4.535	15.249	18.820
Telefonica Germany GMBH & CO OHG	5.160	4.156	39.674	18.314
Telefónica Ingeniería de Seguridad	506	6.017	-	-
Telefónica Venezolana C.A.	130	-	58.773	39.837
Media Network Latin América	-	211.418	1.696.149	-
Telefónica Digital España S.A.	-	52.558	6.624.334	3.378.306
Telefónica S.A.	-	-	16.657.618	14.557.699
Telefónica Chile Servicios	-	-	3.291.807	-
Telefonica Cybersecurity Tech S.L	-	-	-	32.035
Telefonica On The Spot Services	-	-	2.373.531	2.557.793
Telefónica Compras Electrónicas	-	-	2.817.359	2.683.159
Telefónica USA Inc.	-	-	3.206.778	2.494.628
Telefónica Global Technology	-	-	5.017.517	7.006.631
Telxius Cable América S.A. (antes TIWS AMERICA)	-	-	1.436.618	1.436.618
Telxius Cable	-	-	493.560	493.560
Telefónica Servicios Audiovisuales	-	-	421.426	301.518
	6.314.313	6.891.954	60.999.937	51.329.354
	13.024.823	13.094.965	93.798.788	74.580.148

c) Empresas Asociadas

	Trimestre terminado el 31 de marzo de			
	Ingresos		Costos y gastos	
	2023	2022	2023	2022
Operacionales:				
Nacionales				
Onnet Fibra Colombia S.A.S. (2)	110.804.339	1.685.900.715	61.651.533	33.411.179
Telefónica Factoring Colombia S.A.	132.625	105.544	-	-
	110.936.964	1.686.006.259	61.651.533	33.411.179
Del exterior				
O2 T. UK Limited	401.221	65.768	47.317	8.804
	401.221	65.768	47.317	8.804
Total operacionales con partes relacionadas	129.864.892	1.700.151.632	157.889.324	108.000.131
Financieros:				
Nacionales				
Empresas Asociadas(3)	14.392.794	695.989	-	-
Vinculados Económicos	651.706	41.615	-	-
	15.044.500	737.604	-	-
Total operacionales con partes relacionadas	144.909.392	1.700.889.236	157.889.324	108.000.131

- (2) La disminución durante el primer trimestre de 2023 comparada con el mismo período de 2022 se da principalmente por la venta de activos generada en el negocio de fibra óptica con Onnet Fibra Colombia S. A. S en el primer trimestre de 2022, durante el primer trimestre de 2023 se reconocen ingresos principalmente por despliegue de red de fibra óptica y servicios administrativos.

Los costos y gastos durante el primer trimestre de 2023 presentan un incremento asociado principalmente a los servicios de alquiler de medios e infraestructuras de red de fibra óptica para la conectividad de los clientes.

COLOMBIA TELECOMUNICACIONES S. A. E.S.P. BIC Y SU SUBSIDIARIA
NOTAS A LOS ESTADOS FINANCIEROS INTERMEDIOS CONSOLIDADOS CONDENSADOS
A MARZO 31 DE 2023 Y POR EL PERÍODO DE TRES MESES TERMINADO EN MARZO 31 DE 2023
(cifras expresadas en miles de pesos colombianos, salvo que se indique otra cosa)

- (3) Corresponde a los intereses financieros sobre el préstamo con Alamo HoldCo S.L. desde enero de 2022, en ocasión de la venta de los activos de fibra óptica por \$11.105 millones (Nota 25) y actualización financiera sobre el derecho de Earn Out por \$3.288 millones.

La Empresa no ha otorgado, ni recibido garantías o prendas a sus vinculados económicos.

El siguiente es el resumen de las transacciones por concepto de ingresos, costos y gastos que se presentaron durante el primer trimestre de 2023 y 2022 con partes relacionadas, según la naturaleza del bien o servicio prestado entre las partes, así:

Ingresos de Operación:

	Trimestre terminado el 31 de marzo de	
	2023	2022
Servicios fijos (1)	82.990.821	68.340.011
Interconexión fija	2.956.131	3.829.645
Ingresos roaming (2)	2.948.630	1.207.489
Servicios digitales	1.560.272	1.356.605
Servicios móvil	104.722	211.131
Venta de equipos terminales	5	5.885
	90.560.581	74.950.766
Otros ingresos operativos (3)	39.304.311	1.625.200.866
	129.864.892	1.700.151.632

- (1) Durante el primer trimestre de 2023 el incremento se da principalmente por servicios de despliegue de fibra óptica, acceso de larga distancia internacional y conectividad.
- (2) El incremento durante el primer trimestre de 2023 se da principalmente por tráfico Roaming principalmente con los operadores O2 UK limited y Telefonica Global Roaming GmbH.
- (3) La disminución durante el primer trimestre de 2023 se presenta principalmente por el negocio de venta de los activos de fibra óptica registrado en el 2022 con Onnet Fibra Colombia S.A.S, en el primer trimestre de 2023 se reconoce ingresos correspondientes al compromiso de exclusividad generada del negocio de fibra óptica, adicionalmente se incluyen servicios de apoyo, soporte y asesoría regional.

Ingresos Financieros:

Durante el primer trimestre del año 2023 los ingresos financieros corresponden a los intereses generados por el préstamo a Alamo HoldCo S. L. vinculado a la venta de los activos de fibra óptica por \$11.105 millones (Nota 25), actualización financiera sobre el derecho de Earn Out por \$3.288 millones y beneficio neto por fluctuación de la tasa de cambio con vinculados económicos por \$652 millones.

Costos y Gastos de Operación:

	Trimestre terminado el 31 de marzo de	
	2023	2022
Alquiler de medios (1)	83.562.374	52.320.571
Renting y actividades terceros a clientes (2)	18.829.090	12.287.565
Otros costos y gastos de operación	15.983.825	7.032.376
Publicidad	14.992.686	14.575.937
Interconexión y roaming	10.683.104	9.792.569
Otros costos y gastos no recurrentes	5.307.319	7.269.511
Proveedores de contenidos	4.942.046	3.111.605
Costo de terminales	815.442	612.569
Mantenimiento	786.171	853.034
Gastos laborales y de personal	1.931.502	74.551
Comisiones de venta	55.765	69.843
	157.889.324	108.000.131

COLOMBIA TELECOMUNICACIONES S. A. E.S.P. BIC Y SU SUBSIDIARIA
NOTAS A LOS ESTADOS FINANCIEROS INTERMEDIOS CONSOLIDADOS CONDENSADOS
A MARZO 31 DE 2023 Y POR EL PERÍODO DE TRES MESES TERMINADO EN MARZO 31 DE 2023
(cifras expresadas en miles de pesos colombianos, salvo que se indique otra cosa)

- (1) El aumento en el primer trimestre de 2023 incluye principalmente servicio por uso y acceso a la red de fibra óptica por conectividad y alquiler de capacidad en cable submarino.
- (2) Incremento se presenta principalmente por servicios de licencias, monitoreo, seguridad gestionada, censos y diseños con los operadores Operaciones tecnológicas y Comerciales S.A.S y Telefónica Cybersecurity & Cloud Tech Colombia.

Costos Financieros:

Durante el primer trimestre del año 2023 corresponde al componente financiero del contrato a largo plazo del compromiso de exclusividad relacionado con la venta de los activos de fibra óptica por \$8.473 millones. (Nota 25).

27.4 Información sobre remuneración del personal clave de la dirección

La remuneración recibida por los empleados clave del Grupo de acuerdo con sus jerarquías se presenta a continuación:

	Trimestre terminado el 31 de marzo de	
	2023	2022
Salarios, sueldos y otras prestaciones	4.152.618	3.625.918
Plan de remuneración a directivos (acciones y bono)	3.496.285	2.997.273
Planes institucionales	2.936.739	2.502.855
Bonificación por retiro voluntario	214.572	-
Otros beneficios	92.635	30.444
	10.892.849	9.156.490

28. CONTINGENCIAS

La Empresa está sujeta a reclamaciones por procedimientos regulatorios, laborales, liquidaciones de impuestos y otras que surgen dentro del curso ordinario de los negocios. La Empresa evalúa estas situaciones con base en su naturaleza de probable, posible y remota, de que estos se materialicen y los montos involucrados, para decidir sobre los importes reconocidos y/o revelados en estados financieros intermedios consolidados condensados. Este análisis, el cual puede requerir juicios considerables, incluye revisar procesos legales instaurados en contra y reclamos aún no iniciados, todo ello soportado por informes y evaluación de los asesores legales del Grupo. Una provisión se reconoce cuando la Empresa tiene una obligación presente como resultado de un evento pasado, es probable que se genere una salida de recursos para liquidar la obligación y se puede hacer una estimación confiable del monto de dicha obligación.

Al 31 de marzo de 2023 se encuentran en curso 2.394 procesos de los cuales 134 corresponden a contingencias probables, 1.047 calificados como posibles y 1.213 calificados como remotos.

28.1. Procesos Probables

El siguiente es el detalle de los procesos calificados como de alta probabilidad (Nota 19).

	Al 31 de marzo de		Al 31 de diciembre de	
	2023	2022	2023	2022
	Cantidad	Valor	Cantidad	Valor
Corrientes:				
Investigaciones administrativas de usuarios (1)	40	3.965.212	54	6.701.584
	40	3.965.212	54	6.701.584
No corrientes:				
Procesos judiciales (2)	53	3.402.822	54	4.890.737
Procesos laborales (3)	27	1.926.831	27	2.069.195
Investigaciones administrativas, regulatorias y de competencias (4)	13	7.524.294	15	7.731.708
Procesos Fiscales (5)	1	148.404	-	-
	94	13.002.351	96	14.691.640
	134	16.967.563	150	21.393.224

1. Incluye procesos relacionados con peticiones quejas y reclamos (PQR) de clientes, los cuales están en proceso de discusión con el regulador.
2. Incluye principalmente peticiones de procesos civiles y administrativos.
3. Incluye procesos judiciales tienen origen en una relación de trabajo sea directa o indirecta con la Empresa; los cuales se adelantan ante la jurisdicción laboral.
4. Incluye principalmente peticiones de procesos administrativos y regulatorios mediante superintendencia de industria y comercio y el Ministerio de Tecnologías de la Información y las Comunicaciones de Colombia.
5. Incluye proceso judicial ante el tribunal administrativo, por tema de impuesto nacional al consumo.

28.2. Contingencias Posibles

La Empresa es parte en litigios calificados con baja probabilidad los cuales se encuentran actualmente en trámites ante órganos judiciales, administrativos y arbitrales.

Tomando en consideración los informes de los asesores legales del Grupo en estos procedimientos, es razonable apreciar que estos litigios no afectarán de manera significativa la situación económico-financiero o a la solvencia del Grupo.

a. Procesos Judiciales

Procesos tendientes a la obtención de una decisión por parte de la autoridad jurisdiccional llamada a resolver la cuestión controvertida. Incluyen procesos de las jurisdicciones civiles, contencioso administrativo, penales, constitucionales, entre otros. Se presentan 559 procesos abiertos calificados como posibles por valor de \$62.309.745.

b. Procesos Laborales

Demandas laborales mediante las cuales se pretende el pago de los derechos laborales derivados de las relaciones que tienen o han tenido los demandantes directamente con la Empresa o con un tercero, en este último caso, pretendiendo la solidaridad de Colombia Telecomunicaciones S.A. E.S.P. BIC Se presentan 388 procesos abiertos calificados como posibles por valor de \$49.337.827

c. Investigaciones Administrativas

Procesos iniciados por autoridades administrativas mediante la formulación de cargos, de oficio o por quejas de terceros, tendientes a determinar la responsabilidad del investigado en la infracción de normas.

Las contingencias por investigaciones administrativas se clasifican en:

- a) Fiscales: Procesos en discusión por impuestos con diferentes municipios del país, que corresponden a reclamaciones, tales como: impuesto de industria y comercio (ICA), impuesto de alumbrado público, entre otros. Se tienen en curso 20 procesos administrativos y judiciales con calificación posible, valorados en \$4.594.980.
- b) Peticiones, Quejas y Reclamos: Procedimientos administrativos iniciados por la Superintendencia de Industria y Comercio – SIC, por silencios administrativos positivos, habeas data, o por incumplimiento de resoluciones. Se reportan 66 procesos posibles por \$7.408.960
- c) Regulatorias: Procedimientos administrativos iniciados por autoridades de vigilancia y control por presuntas faltas en el cumplimiento de las normas regulatorias de telecomunicaciones. Se tienen 14 procesos posibles por \$10.346.709

29. INDICADORES FINANCIEROS - NO DEFINIDOS EN LAS NORMAS DE CONTABILIDAD Y DE INFORMACION FINANCIERAS ACEPTADAS EN COLOMBIA

Los siguientes son los indicadores financieros calculados por la Empresa y los cuales hacen parte integral del análisis financiero realizado:

1) EBITDA

	Trimestre terminado el 31 de marzo de	
	2023	2022
Resultado neto del período	(113.836.787)	287.854.139
Más:		
Depreciaciones y amortizaciones (Nota 24)	336.881.789	346.557.210
Gasto financiero, neto (Nota 25)	146.544.023	103.899.688
Método de participación patrimonial (Nota 12)	(21.466.699)	1.613.836,00
Impuesto sobre la renta y complementarios (Nota 11)	27.777.406	478.720.763
EBITDA	375.899.732	1.218.645.636

EBITDA: corresponde a la utilidad antes de depreciaciones y amortizaciones, gasto financiero, método de participación patrimonial e impuestos, sobre la renta y diferido.

2) Indicadores Financieros

Los siguientes son los indicadores financieros calculados por la Empresa y los cuales hacen parte integral del análisis financiero realizado:

2.1. Índices de Endeudamiento

Este indicador mide en qué grado y de qué forma participan los acreedores a corto y largo plazo dentro del financiamiento del Grupo.

	Al 31 de marzo de	Al 31 de diciembre de
	2023	2022
a) Nivel de endeudamiento total (1)	67,911%	68,074%
b) Nivel de endeudamiento corto plazo (2)	32,797%	34,176%

(1) El nivel de endeudamiento presenta una mejora principalmente por el pago durante el primer trimestre de proveedores, adicionalmente por la revaluación del peso frente al dólar de 3,4%.

(2) El nivel de endeudamiento presenta una mejora principalmente por el pago durante el primer trimestre de proveedores corto plazo.

2.2. Índice de Solvencia:

El índice de solvencia indica cuantos recursos se tienen en activo en comparación con el pasivo.

	Al 31 de marzo de	Al 31 de diciembre de
	2023	2022
Índice de solvencia (1)	1,473 v	1,469 v

(1) El ratio de solvencia mide la capacidad de una empresa de hacer frente al pago de sus deudas. Al 31 de marzo de 2023 presenta aumento principalmente por el pago de los compromisos con proveedores durante el primer trimestre de 2023.

2.3. Índices de Rentabilidad:

La rentabilidad es un índice que mide la relación entre utilidades o beneficios, la inversión o los recursos que se utilizaron para obtenerlos.

	Trimestre terminado el 31 de marzo de	
	2023	2022
a) Margen operacional (1)	2,233%	35,797%
b) Margen EBITDA (2)	21,510%	50,022%

- (1) El aumento durante el primer trimestre de 2023 frente al mismo período de 2022 una vez ajustado el ratio de 2022 a 2,1% excluyendo el impacto por la venta del negocio de fibra óptica, corresponde principalmente a la mejora en el resultado operacional apalancado en el buen comportamiento de los ingresos, la optimización de gastos no comerciales y la disminución de depreciaciones y amortizaciones.
- (2) La disminución del primer trimestre de 2023 frente al mismo período de 2022 una vez ajustado el ratio de 2022 a 23,8% excluyendo el impacto por la venta del negocio de fibra óptica, corresponde principalmente al aumento de gastos comerciales en la obtención de nuevos clientes.

2.4. Índices de Liquidez

Indica la disponibilidad a corto plazo para afrontar sus compromisos a corto plazo.

	Al 31 de marzo de	
	2023	2022
a) Capital neto de trabajo	(418.448.875)	(379.592.523)
b) Razón corriente	0,869 veces	0,89 veces
c) Prueba acida	0,72 veces	0,748 veces

Estos indicadores son medidas estáticas de los recursos disponibles en un momento dado para cumplir las obligaciones a corto plazo. En este sentido el análisis de la liquidez a corto plazo y la solvencia deben considerar las proyecciones de los flujos de efectivo que realiza la Empresa, que garantizan un negocio en marcha. La variación corresponde principalmente al pago durante el primer trimestre de 2023 de proveedores y el 10% de la obligación por la adquisición de espectro en la banda 1900MHz.

2.5. Cobertura de intereses

Permite medir la capacidad del Grupo para cumplir con sus obligaciones asociadas a intereses financieros.

	Trimestre terminado el 31 de marzo de	
	2023	2022
Cobertura de intereses (1)	0,394 v	16,564 v

- (1) La disminución de este indicador al cierre del primer trimestre de 2023 se presenta principalmente por el aumento en las tasas de interés generado la devaluación del peso frente al dólar y la nueva obligación para la adquisición de espectro en la banda 1900Mhz.

3) Información Operativa

3.1. Accesos

	2023		2022		
	mar-31	dic-31	sep-30	jun-30	mar-31
	<i>(Unidades 000)</i>				
Accesos Clientes Finales	24.082	23.970	23.354	23.004	22.073
Línea Básica (1)	1.419	1.421	1.414	1.414	1.414
Datos	1.360	1.318	1.272	1.232	1.207
Televisión	740	704	659	620	586
Servicios Móvil	20.563	20.527	20.009	19.738	18.866
Prepago	15.088	15.088	14.609	14.534	13.759
Pospago	5.475	5.439	5.400	5.204	5.107

(1) Incluye los accesos "fixed wireless" y de voz sobre IP.

3.2. Ingreso medio por usuarios – ARPU (Average revenues per user)

	2023		2022		
	mar-31	dic-31	sep-30	jun-30	mar-31
	<i>(COP\$)</i>				
Línea básica, banda ancha y televisión (1)	33.852	33.394	32.268	32.528	31.652
Total Móvil (2)	10.459	10.657	10.546	10.965	11.391
Prepago	2.389	2.689	2.519	2.553	2.964
Pospago	32.864	32.530	32.437	34.324	34.040

(1) Incluye tarifas fijas mensuales y excluye ingresos de datos y alquiler.

(2) Excluye ingresos de Operadores Móviles Virtuales - OMV.

30. HECHOS POSTERIORES A LA FECHA DEL ESTADO DE SITUACIÓN FINANCIERA

Entre el 01 de abril de 2023 y la fecha de emisión de los estados financieros intermedios consolidados condensados, no han ocurrido eventos significativos que pudieran afectar la situación financiera del Grupo.